PEMERINTAH KABUPATEN
KARANGASEM

RENCANA STRATEGIS

DINAS KESEHATAN KABUPATEN KARANGASEM

TAHUN 2025 - 2029



DINAS KESEHATAN
KABUPATEN KARANGASEM
Jalan Ahmad Yani, Galiran (80811)
(0363)21274 Amlapura

BUPATI KARANGASEM

PROVINSI BALI

PERATURAN BUPATI KARANGASEM

NOMOR 33 TAHUN 2025

TENTANG

RENCANA STRATEGIS PERANGKAT DAERAH
SEMESTA BERENCANA KABUPATEN KARANGASEM
TAHUN 2025-2029

DENGAN RAHMAT TUHAN YANG MAHA ESA

BUPATI KARANGASEM,

Menimbang :

a. bahwa dalam rangka melaksanakan pembangunan yang berpedoman pada suatu perencanaan pembangunan yang terukur, menyeluruh dan terpadu, perlu menyusun rencana strategis perangkat daerah;
b. bahwa berdasarkan ketentuan Pasal 123 ayat (1) Peraturan Menteri Dalam Negeri Nomor 86 Tahun 2017 tentang Tata Cara Perencanaan, Pengendalian dan Evaluasi Pembangunan Daerah, Tata Cara Evaluasi Rancangan Peraturan Daerah tentang Rencana Pembangunan Jangka Panjang Daerah dan Rencana Pembangunan Jangka Menengah Daerah, serta Tata Cara Perubahan Rencana Pembangunan Jangka Panjang Daerah, Rencana Pembangunan Jangka Menengah Daerah, dan Rencana Kerja Pemerintah Daerah, mengamanatkan badan perencanaan pembangunan daerah menyampaikan rancangan akhir Rencana Strategis Perangkat Daerah yang telah diverifikasi kepada Kepala Daerah melalui Sekretaris Daerah untuk ditetapkan dengan Perkada;
c. bahwa berdasarkan pertimbangan sebagaimana dimaksud dalam huruf a dan huruf b, perlu menetapkan Peraturan Bupati tentang Rencana Strategis Perangkat Daerah Semesta Berencana Kabupaten Karangasem Tahun 2025-2029;

Mengingat :

1. Pasal 18 ayat (6) Undang-Undang Dasar Negara Republik Indonesia Tahun 1945;

2. Undang-Undang Nomor 12 Tahun 2011 tentang Pembentukan Peraturan Perundang-undangan (Lembaran Negara Republik Indonesia Tahun 2011

Nomor 82, Tambahan Lembaran Negara Republik Indonesia Nomor 5234) sebagaimana telah diubah beberapa kali, terakhir dengan Undang-Undang Nomor 13 Tahun 2022 tentang Perubahan Kedua Atas Undang-Undang Nomor 12 Tahun 2011 tentang Pembentukan Peraturan Perundang undangan (Lembaran Negara Republik Indonesia Tahun 2022 Nomor 143, Tambahan Lembaran Negara Republik Indonesia Nomor 6801);

3. Undang-Undang Nomor 23 Tahun 2014 tentang Pemerintahan Daerah (Lembaran Negara Republik Indonesia Tahun 2014 Nomor 244, Tambahan Lembaran Negara Republik Indonesia Nomor 5587) sebagaimana telah diubah beberapa kali, terakhir dengan Undang-Undang Nomor 6 Tahun 2023 tentang Penetapan Peraturan Pemerintah Pengganti Undang-Undang Nomor 2 Tahun 2022 tentang Cipta Kerja Menjadi Undang-Undang (Lembaran Negara Republik Indonesia Tahun 2023 Nomor 41, Tambahan Lembaran Negara Republik Indonesia Nomor 6856);

4. Undang-Undang Nomor 15 Tahun 2023 tentang Provinsi Bali (Lembaran Negara Republik Indonesia Tahun 2023 Nomor 62, Tambahan Lembaran Negara Republik Indonesia Nomor 6871);

5. Undang-Undang Nomor 77 Tahun 2024 tentang Kabupaten Karangasem di Provinsi Bali (Lembaran Negara Republik Indonesia Tahun 2024 Nomor 263, Tambahan Lembaran Negara Republik Indonesia Nomor 7014);

6. Peraturan Pemerintah Nomor 39 Tahun 2006 tentang Tata Cara Pengendalian dan Evaluasi Pelaksanaan Rencana Pembangunan (Lembaran Negara Republik Indonesia Tahun 2006 Nomor 96, Tambahan Lembaran Negara Republik Indonesia Nomor 4663);

7. Peraturan Pemerintah Nomor 26 Tahun 2008 tentang Rencana Tata Ruang Wilayah Nasional (Lembaran Negara Republik Indonesia Tahun 2008 Nomor 48, Tambahan Lembaran Negara Republik Indonesia Nomor 4833);

8. Peraturan Pemerintah Nomor 18 Tahun 2016 tentang Perangkat Daerah (Lembaran Negara Republik Indonesia Tahun 2016 Nomor 114, Tambahan Lembaran Negara Republik Indonesia Nomor 5887) sebagaimana telah diubah dengan Peraturan Pemerintah Nomor 72 Tahun 2019 tentang Perubahan Atas Peraturan Pemerintah Nomor 18 Tahun 2016 tentang Perangkat Daerah (Lembaran Negara Republik Indonesia Tahun 2019 Nomor 187, Tambahan Lembaran Negara Republik Indonesia Nomor 6402);

9. Peraturan Pemerintah Nomor 12 Tahun 2019 tentang Pengelolaan Keuangan Daerah (Lembaran Negara Republik Indonesia Tahun 2019 Nomor 42, Tambahan Lembaran Negara Republik Indonesia Nomor 6322);

10. Peraturan Pemerintah Nomor 13 Tahun 2019 tentang Laporan dan Evaluasi Penyelenggaraan Pemerintah Daerah (Lembaran Negara Republik Indonesia Tahun 2019 Nomor 52, Tambahan Lembaran Negara Republik Indonesia Nomor 6323);

11. Peraturan Menteri Dalam Negeri Nomor 86 Tahun 2017 tentang Tata Cara Perencanaan, Pengendalian dan Evaluasi Pembangunan Daerah, Tata Cara Evaluasi Rancangan Peraturan Daerah tentang Rencana Pembangunan Jangka Panjang Daerah dan Rencana Pembangunan Jangka Menengah Daerah, serta Tata Cara Perubahan Rencana Pembangunan Jangka Panjang Daerah, Rencana Pembangunan Jangka Menengah Daerah dan Rencana Kerja Pemerintah Daerah (Berita Negara Republik Indonesia Tahun 2017 Nomor 1312);

12. Peraturan Menteri Dalam Negeri Nomor 70 Tahun 2019 tentang Sistem Informasi Pemerintah Daerah (Berita Negara Republik Indonesia Tahun 2019 Nomor 1114);

13. Peraturan Menteri Dalam Negeri Nomor 90 Tahun 2019 tentang Klasifikasi, Kodefikasi, dan Nomenklatur Perencanaan Pembangunan dan Keuangan Daerah (Berita Negara Republik Indonesia Tahun 2019 Nomor 1447);

14. Peraturan Menteri Dalam Negeri Nomor 18 Tahun 2020 tentang Peraturan Pelaksanaan Peraturan Pemerintah Nomor 13 Tahun 2019 tentang Laporan dan Evaluasi Penyelenggaraan Pemerintahan Daerah (Berita Negara Republik Indonesia Tahun 2020 Nomor 288);

15. Peraturan Menteri Dalam Negeri Nomor 77 Tahun 2020 tentang Pedoman Teknis Pengelolaan Keuangan Daerah (Berita Negara Republik Indonesia Tahun 2020 Nomor 1781);

16. Peraturan Daerah Provinsi Bali Nomor 7 Tahun 2024 tentang Rencana Pembangunan Jangka Panjang Daerah Semesta Berencana Provinsi Bali Tahun 2025-2045 (Lembaran Daerah Provinsi Bali Tahun 2024 Nomor 7, Tambahan Lembaran Daerah Provinsi Bali Nomor 5);

17. Peraturan Daerah Nomor 17 Tahun 2012 tentang Rencana Tata Ruang Wilayah Kabupaten Karangasem Tahun 2012-2032 (Lembaran Daerah Kabupaten

Karangasem Tahun 2012 Nomor 17, Tambahan Lembaran Daerah Kabupaten Karangasem Nomor 15) sebagaimana telah diubah dengan Peraturan Daerah Nomor 17 Tahun 2020 tentang Perubahan Atas Peraturan Daerah Nomor 17 Tahun 2012 tentang Rencana Tata Ruang Wilayah Kabupaten Karangasem Tahun 2012-2032 (Lembaran Daerah Kabupaten Karangasem Tahun 2020 Nomor 17, Tambahan Lembaran Daerah Kabupaten Karangasem Nomor 15);

18. Peraturan Daerah Nomor 10 Tahun 2016 tentang Pembentukan dan Susunan Perangkat Daerah (Lembaran Daerah Kabupaten Karangasem Tahun 2016 Nomor 10, Tambahan Lembaran Daerah Kabupaten Karangasem Nomor 8) sebagaimana telah diubah beberapa kali, terakhir dengan Peraturan Daerah Nomor 1 Tahun 2023 tentang Perubahan Kedua Atas Peraturan Daerah Kabupaten Karangasem Nomor 10 Tahun 2016 tentang Pembentukan dan Susunan Perangkat Daerah (Lembaran Daerah Kabupaten Karangasem Tahun 2023 Nomor 1, Tambahan Lembaran Daerah Kabupaten Karangasem Nomor 1);

19. Peraturan Daerah Nomor 11 Tahun 2024 tentang Rencana Pembangunan Jangka Panjang Daerah Semesta Berencana Kabupaten Karangasem Tahun 2025-2045 (Lembaran Daerah Kabupaten Karangasem Tahun 2024 Nomor 11, Tambahan Lembaran Daerah Kabupaten Karangasem Nomor 9);

20. Peraturan Daerah Nomor 3 Tahun 2025 tentang Rencana Pembangunan Jangka Menengah Daerah Semesta Berencana Tahun 2025-2029 (Lembaran Daerah Kabupaten Karangasem Tahun 2025 Nomor 3, Tambahan Lembaran Daerah Kabupaten Karangasem Nomor 2);

MEMUTUSKAN:

Menetapkan : PERATURAN BUPATI TENTANG RENCANA STRATEGIS PERANGKAT DAERAH SEMESTA BERENCANA KABUPATEN KARANGASEM TAHUN 2025-2029.

BAB I

KETENTUAN UMUM

Pasal 1

Dalam Peraturan Bupati ini yang dimaksud dengan:

1. Daerah adalah Kabupaten Karangasem.

2. Pemerintah Daerah adalah Pemerintah Kabupaten Karangasem.
3. Bupati adalah Bupati Karangasem.
4. Dewan Perwakilan Rakyat Daerah yang selanjutnya disingkat DPRD adalah Dewan Perwakilan Rakyat Daerah Kabupaten Karangasem.
5. Perangkat Daerah adalah Perangkat Daerah di lingkungan Pemerintah Daerah.
6. Rencana Strategis Perangkat Daerah Semesta Berencana Tahun 2025-2029 yang selanjutnya disebut Renstra PD adalah dokumen perencanaan Perangkat Daerah untuk periode 5 (lima) Tahun yaitu Tahun 2025-2029.

BAB II
RENCANA STRATEGIS PEMERINTAH DAERAH

Pasal 2

(1) Renstra PD memuat tujuan, sasaran, program dan kegiatan pembangunan dalam rangka pelaksanaan urusan pemerintahan wajib dan/atau urusan pemerintahan pilihan sesuai dengan tugas dan fungsi setiap Perangkat Daerah, yang disusun berpedoman pada Rencana Pembangunan Jangka Menengah Daerah Semesta Berencana Kabupaten Karangasem Tahun 2025-2029 dan bersifat indikatif.

(2) Renstra PD sebagaimana dimaksud pada ayat (1), dijadikan pedoman dalam penyusunan rencana kerja Perangkat Daerah semesta berencana setiap tahun.

(3) Renstra PD sebagaimana dimaksud pada ayat (1) disusun dengan sistematika sebagai berikut:

BAB I	PENDAHULUAN
BAB II	GAMBARAN PELAYANAN PERANGKAT DAERAH, PERMASALAHAN DAN ISU STRATEGIS PERANGKAT DAERAH
BAB III	TUJUAN, SASARAN, STRATEGI DAN ARAH KEBIJAKAN

BAB IV PROGRAM, KEGATAN DAN SUBKEGIATAN SERTA KINERJA PENYELENGARAAN BIDANG URUSAN

BAB V PENUTUP

(4) Renstra PD sebagaimana dimaksud pada ayat (1) meliputi:

a. Renstra Dinas Pendidikan Kepemudaan dan Olahraga tercantum dalam Lampiran I yang merupakan bagian tidak terpisahkan dari Peraturan Bupati ini;
b. Renstra Dinas Kesehatan tercantum dalam Lampiran II yang merupakan bagian tidak terpisahkan dari Peraturan Bupati ini;
c. Renstra Dinas Pekerjaan Umum dan Penataan Ruang, Perumahan Rakyat dan Kawasan Permukiman tercantum dalam Lampiran III yang merupakan bagian tidak terpisahkan dari Peraturan Bupati ini;
d. Renstra Satuan Polisi Pamong Praja tercantum dalam Lampiran IV yang merupakan bagian tidak terpisahkan dari Peraturan Bupati ini;
e. Renstra Dinas Pemadam Kebakaran dan Penyelamatan Kabupaten Karangasem tercantum dalam Lampiran V yang merupakan bagian tidak terpisahkan dari Peraturan Bupati ini;
f. Renstra Badan Penanggulangan Bencana Daerah tercantum dalam Lampiran VI yang merupakan bagian tidak terpisahkan dari Peraturan Bupati ini;
g. Renstra Dinas Sosial, Pemberdayaan Perempuan dan Perlindungan Anak, Pengendalian Penduduk dan Keluarga Berencana tercantum dalam Lampiran VII yang merupakan bagian tidak terpisahkan dari Peraturan Bupati ini;
h. Renstra Dinas Ketenagakerjaan Kabupaten Karangasem tercantum dalam Lampiran VIII yang merupakan bagian tidak terpisahkan dari Peraturan Bupati ini;
i. Renstra Dinas Lingkungan Hidup tercantum dalam Lampiran IX yang merupakan bagian tidak terpisahkan dari Peraturan Bupati ini;
j. Renstra Dinas Kependudukan dan Pencatatan Sipil tercantum dalam Lampiran X yang merupakan bagian tidak terpisahkan dari Peraturan Bupati ini;
k. Renstra Dinas Pemberdayaan Masyarakat dan Desa tercantum dalam Lampiran XI yang merupakan bagian tidak terpisahkan dari Peraturan Bupati ini;
l. Renstra Dinas Perhubungan tercantum dalam Lampiran XII yang merupakan bagian tidak terpisahkan dari Peraturan Bupati ini;
m. Renstra Dinas Komunikasi dan Informatika tercantum dalam Lampiran XIII yang merupakan bagian tidak terpisahkan dari Peraturan Bupati ini ;
n. Renstra Dinas Koperasi, Usaha Kecil dan Menengah, Perindustrian dan Perdagangan tercantum dalam Lampiran XIV yang merupakan bagian tidak terpisahkan dari Peraturan Bupati ini ;
o. Renstra Dinas Penanaman Modal dan Pelayanan Terpadu Satu Pintu tercantum dalam Lampiran XV yang

merupakan bagian tidak terpisahkan dari Peraturan Bupati ini;

p. Renstra Dinas Kebudayaan dan Pariwisata tercantum dalam Lampiran XVI yang merupakan bagian tidak terpisahkan dari Peraturan Bupati ini;
q. Renstra Dinas Perpustakaan dan Kearsipan tercantum dalam Lampiran XVII yang merupakan bagian tidak terpisahkan dari Peraturan Bupati ini ;
r. Renstra Dinas Pertanian, Pangan dan Perikanan tercantum dalam Lampiran XVIII yang merupakan bagian tidak terpisahkan dari Peraturan Bupati ini;
s. Renstra Sekretariat Daerah Kabupaten Karangasem tercantum dalam Lampiran XIX yang merupakan bagian tidak terpisahkan dari Peraturan Bupati ini;
t. Renstra Sekretariat Dewan Perwakilan Rakyat Daerah tercantum dalam Lampiran XX yang merupakan bagian tidak terpisahkan dari Peraturan Bupati ini;
u. Renstra Badan Perencanaan Daerah tercantum dalam Lampiran XXI yang merupakan bagian tidak terpisahkan dari Peraturan Bupati ini;
v. Renstra Badan Pengelola Keuangan dan Aset Daerah tercantum dalam Lampiran XXII yang merupakan bagian tidak terpisahkan dari Peraturan Bupati ini;
w. Renstra Badan Kepegawaian dan Pengembangan Sumber Daya Manusia tercantum dalam Lampiran XXIII yang merupakan bagian tidak terpisahkan dari Peraturan Bupati ini;
x. Renstra Badan Kesatuan Bangsa dan Politik tercantum dalam Lampiran XXIV yang merupakan bagian tidak terpisahkan dari Peraturan Bupati ini;
y. Renstra Badan Riset dan Inovasi Daerah tercantum dalam Lampiran XXV yang merupakan bagian tidak terpisahkan dari Peraturan Bupati ini;
z. Renstra Inspektorat Daerah tercantum dalam Lampiran XXVI yang merupakan bagian tidak terpisahkan dari Peraturan Bupati ini;
aa. Renstra Kecamatan Karangasem Kabupaten Karangasem tercantum dalam Lampiran XXVII yang merupakan bagian tidak terpisahkan dari Peraturan Bupati ini;
bb. Renstra Kecamatan Abang Kabupaten Karangasem tercantum dalam Lampiran XXVIII yang merupakan bagian tidak terpisahkan dari Peraturan Bupati ini;
cc. Renstra Kecamatan Kubu Kabupaten Karangasem tercantum dalam Lampiran XXIX yang merupakan bagian tidak terpisahkan dari Peraturan Bupati ini;
dd. Renstra Kecamatan Bebandem Kabupaten Karangasem tercantum dalam Lampiran XXX yang merupakan bagian tidak terpisahkan dari Peraturan Bupati ini;
ee. Renstra Kecamatan Selat Kabupaten Karangasem tercantum dalam Lampiran XXXI yang merupakan bagian tidak terpisahkan dari Peraturan Bupati ini;
ff. Renstra Kecamatan Rendang Kabupaten Karangasem tercantum dalam Lampiran XXXII yang merupakan bagian tidak terpisahkan dari Peraturan Bupati ini;

gg. Renstra Kecamatan Sidemen Kabupaten Karangasem tercantum dalam Lampiran XXXIII yang merupakan bagian tidak terpisahkan dari Peraturan Bupati ini; dan
hh. Renstra Kecamatan Manggis Kabupaten Karangasem tercantum dalam Lampiran XXXIV yang merupakan bagian tidak terpisahkan dari Peraturan Bupati ini.

BAB III

PENGENDALIAN DAN EVALUASI RENCANA STRATEGIS PERANGKAT DAERAH

Pasal 3

Setiap Kepala Perangkat Daerah bertanggung jawab atas pengendalian dan evaluasi terhadap pelaksanaan Renstra PD sesuai dengan ketentuan Peraturan Perundang-undangan.

BAB IV

KETENTUAN PERALIHAN

Pasal 4

Rencana kerja Perangkat Daerah Semesta Berencana Tahun 2026 yang telah ditetapkan sebelum diundangkannya Peraturan Bupati ini dinyatakan tetap berlaku sepanjang tidak bertentangan dengan Peraturan Bupati ini.

BAB V

KETENTUAN PENUTUP

Pasal 5

Pada saat Peraturan Bupati ini mulai berlaku, Peraturan Bupati Nomor 42 Tahun 2021 tentang Rencana Strategis Perangkat Daerah Semesta Berencana Tahun 2021-2026 (Berita Daerah Kabupaten Karangasem Tahun 2021 Nomor 42), sepanjang mengatur Rencana Strategis Perangkat Daerah Tahun 2026 dicabut dan dinyatakan tidak berlaku.

Pasal 6

Peraturan Bupati ini mulai berlaku pada tanggal diundangkan.

Agar setiap orang mengetahuinya, memerintahkan pengundangan Peraturan Bupati ini dengan penempatannya dalam Berita Daerah Kabupaten Karangasem.

Ditetapkan di Amlapura
pada tanggal 19 September 2025

BUPATI KARANGASEM,

I GUSTI PUTU PARWATA

Diundangkan di Amlapura
pada tanggal 19 September 2025

SEKRETARIS DAERAH KABUPATEN KARANGASEM,

I KETUT SEDANA MERTA

BERITA DAERAH KABUPATEN KARANGASEM TAHUN 2025 NOMOR 36

KATA PENGANTAR

Rencana Strategis Dinas Kesehatan Kabupaten Karangasem Tahun 2025-2029 disusun sesuai dengan amanat Undang-Undang Nomor 25 Tahun 2004 tentang Sistem Perencanaan Pembangunan Nasional, Undang-Undang Nomor 9 Tahun 2015 tentang Perubahan Kedua atas Undang-Undang Nomor 23 Tahun 2014 tentang Pemerintah Daerah serta Peraturan Daerah Nomor 3 Tahun 2025 tentang Rencana Pembangunan Jangka Menengah Daerah Semesta Berencana Kabupaten Karangasem Tahun 2025-2029.

Renstra Dinas Kesehatan Kabupaten Karangasem Tahun 2025-2029 memuat tujuan, sasaran, strategi, arah kebijakan, program, kegiatan dan sub kegiatan sesuai dengan tugas pokok dan fungsi Dinas Kesehatan selama 5 (lima) tahun.

Dengan tersusunnya Renstra Dinas Kesehatan Kabupaten Karangasem Tahun 2025-2029, kami mengucapkan terima kasih dan penghargaan yang setinggi-tingginya kepada semua pihak atas kontribusinya dalam penyusunan Renstra Dinas Kesehatan Kabupaten Karangasem Tahun 2025-2029. Kami menyadari bahwa Rencana Strategis Dinas Kesehatan Kabupaten Karangasem Tahun 2025-2029 masih belum sempurna, karenanya masukan yang bersifat konstruktif sangat diharapkan.

Demikian Rencana Strategis Dinas Kesehatan Kabupaten Karangasem Tahun 2025-2029 ini dibuat, semoga dapat bermanfaat dan dipergunakan sebagaimana mestinya.

Kepala Dinas Kesehatan
Kabupaten Karangasem

PARAF HIERARKI	
Sekretaris Dinas	
JF	

dr. I Gusti Bagus Putra Pertama, M.M.
NIP. 197106082006041006

DAFTAR ISI

KATA PENGANTAR i

DAFTAR ISI ii

DAFTAR TABEL iii

DAFTAR BAGAN iv

DAFTAR GRAFIK iv

BAB I PENDAHULUAN 1

1.1. Latar Belakang 1

1.2. Dasar Hukum Penyusunan 2

1.3. Maksud dan Tujuan 4

1.4. Sistematika Penulisan 4

BAB II GAMBARAN PELAYANAN, PERMASALAHAN DAN ISU STRATEGIS DINAS KESEHATAN KABUPATEN KARANGASEM 6

2.1. Gambaran Pelayanan Dinas Kesehatan Kabupaten Karangasem .. 6

2.2. Permasalahan dan Isu Strategis Dinas Kesehatan Kabupaten Karangasem 59

BAB III TUJUAN, SASARAN, STRATEGI DAN ARAH KEBIJAKAN 61

3.1. Tujuan dan Sasaran Dinas Kesehatan 61

3.2. Strategi dan Arah Kebijakan 64

BAB IV PROGRAM, KEGIATAN, SUBKEGIATAN DAN KINERJA PENYELENGGARAAN BIDANG URUSAN 66

BAB V PENUTUP 153

DAFTAR TABEL

Tabel 2.1 Data Fasilitas Pelayanan Kesehatan Pemerintah Berdasarkan Kecamatan di Kabupaten Karangasem Tahun 2024 12

Tabel 2.2 Jumlah Tempat Tidur pada Fasilitas Kesehatan Berdasarkan Kecamatan di Kabupaten Karangasem Tahun 2024 13

Tabel. 2.3 Persentase Kelengkapan Sarana, Prasarana dan Alat Kesehatan pada Fasilitas Kesehatan di Kabupaten Karangasem Tahun 2024 14

Tabel 2.4 Tenaga Kesehatan Berdasarkan Analisis Beban Kerja Tahun 2024 14

Tabel 2.5 Pencapaian Kinerja Pelayanan Dinas Kesehatan Kabupaten Karangasem 54

Tabel 2.6 Anggaran dan Realisasi Pendanaan Pelayanan Dinas Kesehatan Kabupaten Karangasem 58

Tabel 2.7 Isu Strategis Dinas Kesehatan Kabupaten Karangasem 59

Tabel 3.1 Tujuan dan Sasaran Renstra Dinas Kesehatan Kabupaten Karangasem 62

Tabel 3.2 Penahapan Strategi Renstra Dinas Kesehatan Kabupaten Karangasem 64

Tabel 3.3 Arahan Kebijakan Renstra Dinas Kesehatan Kabupaten Karangasem 65

Tabel 4.1 Program/ Kegiatan/ Sub Kegiatan Renstra Dinas Kesehatan Kabupaten Karangasem 68

Tabel 4.2 Rencana Program/ Kegiatan/ Sub Kegiatan dan Pendanaan Dinas Kesehatan Kabupaten Karangasem 78

Tabel 4.3 Daftar Sub Kegiatan Prioritas dalam Mendukung Program Prioritas Pembangunan Daerah 144

Tabel 4.4 Indikator Kinerja Utama Dinas Kesehatan Kabupaten Karangasem 146

Tabel 4.5 Indikator Kinerja Kunci Dinas Kesehatan Kabupaten Karangasem 147

DAFTAR BAGAN

Bagan 2.1 Struktur Organisasi Dinas Kesehatan Kabupaten Karangasem 12
Bagan 3.1 Tujuan dan Sasaran Dinas Kesehatan 13
Bagan 4.1 Kerangka Perumusan Program/Kegiatan/Sub Kegiatan Renstra PD 66

DAFTAR GRAFIK

Tabel 2.1 Persentase Ibu Hamil mendapatkan pelayanan kesehatan ibu hamil Tahun 2020-2024 di Kabupaten Karangasem 40
Tabel 2.2 Persentase Ibu bersalin mendapatkan pelayanan persalinan Tahun 2020-2024 di Kabupaten Karangasem 41
Tabel. 2.3 Persentase bayi baru lahir mendapatkan pelayanan kesehatan bayi baru lahir Tahun 2020-2024 di Kabupaten Karangasem..... 41
Tabel 2.4 Cakupan Pelayanan kesehatan balita sesuai standar (%) Tahun 2020-2024 di Kabupaten Karangasm 42
Tabel 2.5 Persentase Anak Usia Pendidikan Dasar yang Mendapatkan Pelayanan Kesehatan Sesuai Standar Tahun 2020-2024 43
Tabel 2.6 Persentase Orang Usia 15-59 Tahun Mendapatkan Skrining Kesehatan Sesuai Standar Tahun 2020-2024 di Kabupaten Karangasem 43
Tabel 2.7 Persentase Warga Negara Usia 60 Tahun ke Atas Mendapatkan Pelayanan Skrining Kesehatan Sesuai Standar Tahun 2020-2024 di Kabupaten Karangasem 44
Tabel 2.8 Persentase Penderita Hipertensi yang Mendapatkan Pelayanan Kesehatan Sesuai Standar Tahun 2020-2024 di Kabupaten Karangasem 45
Tabel 2.9 Persentase Penderita DM yang Mendapatkan Pelayanan Kesehatan Sesuai Standar Tahun 2020-2024 di Kabupaten Karangasem 45
Tabel 2.10 Persentase Orang dengan Gangguan Jiwa Berat yang Mendapatkan Pelayanan Kesehatan Sesuai Standar Tahun 2020-2024 di Kabupaten Karangasem 65
Tabel 2.11 Persentase Orang terduga Tuberkulosis Mendapatkan Pelayanan Kesehatan sesuai Standar Tahun 2020-2024 di Kabupaten Karangasem 47
Tabel 2.12 Persentase Orang dengan Resiko Terinfeksi HIV Mendapatkan Pelayanan Kesehatan Sesuai Standar Tahun 2020-2024 di Kabupaten Karangasem 47
Tabel 2.13 Angka Kematian Ibu Kabupaten Karangasem Tahun 2020-2024 48
Tabel 2.14 Angka Kematian Bayi Tahun 2020-2024 di Kabupaten Karangasem 49
Tabel 2.15 Angka Kematian Balita Tahun 2020-2024 di Kabupaten Karangasem 49

Tabel 2.16 Angka Kematian Neonatal Tahun 2020-2024 di Kabupaten Karangasem 50
Tabel 2.17 Angka Harapan Hidup Kabupaten Karangasem Tahun 2020-2024 50
Tabel 2.18 Persentase Balita Stunting Tahun 2020-2024 di Kabupaten Karangasem 51
Tabel 2.19 Persentase Balita Gizi Kurang Tahun 020-2024 di Kabupaten Karangasem 51
Tabel 2.20 Angka Kesakitan Demam Berdarah Tahun 2020-2024 di Kabupaten Karangasem 52
Tabel 2.21 Angka Prevalensi Penderita Kusta Per 10.000 Penduduk di Kabupaten Karangasem 52
Tabel 2.22 AFP RATE (NON POLIO) per 100.000 Penduduk Usia < 15 Tahun 53
Tabel 2.23 Cakupan Deteksi Dini Kanker Leher Rahim Perempuan Usia 30-50 Tahun di Kabupaten Karangasem Tahun 2020-2024 53

BAB I
PENDAHULUAN

1.1 Latar Belakang

Pembangunan kesehatan diarahkan untuk meningkatkan kesadaran, kemauan, dan kemampuan hidup sehat bagi setiap orang agar peningkatan derajat kesehatan masyarakat yang setinggi-tingginya dapat terwujud. Pembangunan kesehatan diselenggarakan dengan berdasarkan pada perikemanusiaan, pemberdayaaan dan kemandirian, adil dan merata, serta pengutamaan dan manfaat dengan perhatian khusus pada penduduk rentan, antara lain ibu, bayi, anak, lanjut usia (lansia), dan keluarga miskin.

Pembangunan kesehatan bertujuan untuk meningkatkan kesadaran, kemauan dan kemampuan hidup sehat bagi setiap orang agar terwujud derajat kesehatan masyarakat yang setinggi-tingginya. Pembangunan kesehatan dilaksanakan melalui peningkatan : 1) Upaya Kesehatan, 2) Pembiayaan kesehatan, 3) Sumber Daya Manusia Kesehatan, 4) Sediaan Farmasi, Alat Kesehatan dan Makanan, 5) Manajemen dan Informasi Kesehatan dan 6) Pemberdayaan Masyarakat.

Adanya kebijakan Otonomi Daerah sesuai dengan Undang-Undang Nomor 23 Tahun 2014 tentang Pemerintahan Daerah yang memberikan mandat dan kewenangan sepenuhnya kepada daerah untuk mengatur daerahnya sendiri telah membawa pembangunan mendasar kepada asas Pemerintah Daerah, Prinsip Ekonomi dan system pembangunan yang membawa dampak terhadap arah dan kebijakan penyelenggaraan tugas-tugas umum pemerintah dan pembangunan di daerah.

Untuk menggerakkan segenap potensi pembangunan kesehatan yang ada di daerah sesuai dengan kewenangan dan kewajiban dalam penyelenggaraan otonomi daerah secara terencana dan terukur, maka diperlukan perencanaan strategis Dinas Kesehatan Kabupaten Karangasem sebagai acuan untuk menetukan tindakan masa depan yang tepat secara sistematis, terarah, terpadu, menyeluruh dan tanggap terhadap perubahan dan tantangan yang semakin berat.

Dengan penyusunan Renstra Perangkat Daerah yang jelas dan sinergis, Dinas Kesehatan Kabupaten Karangasem diharapkan dapat meningkatkan akuntabilitas kinerjanya sebagai bentuk tanggung jawab kepada pemerintah sebagai tindak lanjut dari Peraturan Menteri Pendayagunaan Aparatur Negara dan Reformasi Birokrasi Nomor 53 Tahun 2014 tentang Petunjuk Teknis Perjanjian Kinerja, Pelaporan Kinerja dan Tata Cara Reviu Atas Laporan Kinerja Instansi Pemerintah.

Rencana Strategis Dinas Kesehatan adalah dokumen perencanaan Perangkat Daerah (PD) untuk periode 5 (lima) tahun dan merupakan dokumen

yang mempunyai peran strategis untuk menjabarkan secara operasional visi, misi dan program Kepala Daerah terpilih. Renstra disusun sesuai dengan tugas dan fungsi PD serta berpedoman pada RPJMD dan bersifat indikatif.

Dinas Kesehatan Kabupaten Karangasem sebagai salah satu Perangkat Daerah pada Pemerintah Kabupaten Karangasem menyusun Renstra tahun 2025-2029 yang memuat tujuan, sasaran, strategi, arah kebijakan, program, kegiatan dan sub kegiatan sesuai dengan tugas pokok dan fungsi Dinas Kesehatan. Penyusunan Renstra mengacu pada Rencana Pembangunan Jangka Menengah Daerah Semesta Berencana Kabupaten Karangasem Tahun 2025-2029 sebagaimana yang telah di terbitkan melalui Peraturan Daerah Kabupaten Karangasem Nomor 3 Tahun 2025 tentang RPJMD Semesta Berencana Kabupaten Karangasem Tahun 2025-2029.

1.2 Dasar Hukum Penyusunan

Penyusunan Rencana Strategis Dinas Kesehatan Kabupaten Karangasem tahun 2025-2029 berpedoman pada :

1. Undang–Undang Nomor 25 Tahun 2004 tentang Sistem Perencanaan Pembangunan Nasional;
2. Undang-Undang Nomor 33 Tahun 2004 tentang Perimbangan Keuangan Antara Pemerintah Pusat dan Pemerintahan Daerah;
3. Undang-Undang Nomor 26 Tahun 2007 tentang Penataan Ruang;
4. Undang-Undang Nomor 14 Tahun 2008 tentang Keterbukaan Informasi Publik;
5. Undang-Undang Nomor 25 Tahun 2009 tentang Pelayanan Publik;
6. Undang–Undang Nomor 23 Tahun 2014 tentang Pemerintahan Daerah sebagaimana telah diubah beberapa kali, terakhir dengan Undang-Undang Nomor 9 Tahun 2015 tentang Perubahan Kedua Atas Undang-Undang Nomor 23 Tahun 2014 tentang Pemerintahan Daerah;
7. Undang-Undang Nomor 11 Tahun 2020 tentang Cipta Kerja;
8. Undang–Undang Nomor 15 Tahun 2023 tentang Provinsi Bali;
9. Undang-Undang Nomor 59 Tahun 2024 tentang Rencana Pembangunan Jangka Panjang Nasional Tahun 2025-2045;
10. Peraturan Pemerintah Nomor 39 Tahun 2006 tentang Tata Cara Pengendalian dan Evaluasi Pelaksanaan Rencana Pembangunan;
11. Peraturan Pemerintah Nomor 2 Tahun 2018 tentang Pedoman Penyusunan Standar Pelayanan Minimal;
12. Peraturan Pemerintah Nomor 13 Tahun 2019 tentang Laporan dan Evaluasi Penyelenggaraan Pemerintah Daerah;
13. Peraturan Pemerintah Nomor 12 Tahun 2019 tentang Pengelolaan Keuangan Daerah;

14. Peraturan Presiden Nomor 12 Tahun 2025 tentang Rencana Pembangunan Jangka Menengah Nasional Tahun 2025-2029;
15. Peraturan Menteri Dalam Negeri Nomor 86 Tahun 2017 tentang Tata Cara Perencanaan, Pengendalian dan Evaluasi Pembangunan Daerah, Tata Cara Evaluasi Rancangan Peraturan Daerah Tentang Rencana Pembangunan Jangka Panjang Daerah dan Rencana Pembangunan Jangka Menengah Daerah, serta Tata Cara Perubahan Rencana Pembangunan Jangka Panjang Daerah, Rencana Pembangunan Jangka Menengah Daerah dan Rencana Kerja Pemerintah Daerah;
16. Peraturan Menteri Dalam Negeri Nomor 70 Tahun 2019 tentang Sistem Informasi Pemerintah Daerah;
17. Peraturan Menteri Dalam Negeri Nomor 90 Tahun 2019 tentang Klasifikasi, Kodefikasi, dan Nomenklatur Perencanaan Pembangunan dan Keuangan Daerah;
18. Peraturan Menteri Dalam Negeri Nomor 18 Tahun 2020 tentang Peraturan Pelaksanaan Peraturan Pemerintah Nomor 13 Tahun 2019 tentang Laporan dan Evaluasi Penyelenggaraan Pemerintahan Daerah;
19. Peraturan Menteri Dalam Negeri Nomor 59 Tahun 2021 tentang Penerapan Standar Pelayanan Minimal;
20. Peraturan Menteri Dalam Negeri Nomor 77 Tahun 2020 tentang Pedoman Teknis Pengelolaan Keuangan Daerah;
21. Keputusan Menteri Dalam Negeri Nomor 900.1-2850 Tahun 2025 tentang Perubahan Ketiga atas Keputusan Menteri Dalam Negeri Nomor 050-5889 Tahun 2021 tentang Hasil Verifikasi, Validasi dan Inventarisasi Pemuktahiran Klasifikasi, Kodefikasi dan Nomenklatur Perencanaan Pembangunan dan Keuangan Daerah;
22. Peraturan Daerah Provinsi Bali Nomor 7 Tahun 2024 tentang Rencana Pembangunan Jangka Panjang Daerah Semesta Berencana Provinsi Bali Tahun 2025-2045;
23. Peraturan Daerah Kabupaten Karangasem Nomor 11 Tahun 2024 tentang Rencana Pembangunan Jangka Panjang Daerah Semesta Berencana Kabupaten Karangasem Tahun 2025-2045;
24. Peraturan Daerah Nomor Nomor 3 Tahun 2025 tentang Rencana Pembangunan Jangka Menengah Daerah Semesta Berencana Kabupaten Karangasem Tahun 2025-2029.

1.3 Maksud dan Tujuan

1. Maksud

Renstra Dinas Kesehatan Kabupaten Karangasem Tahun 2025-2029 dimaksudkan sebagai penjabaran secara operasional visi, misi dan program Kepala Daerah yang digambarkan dalam bentuk program, kegiatan PD selama 5 (lima) tahun sesuai masa periode kepemimpinan Kepala Daerah.

2. Tujuan

Tujuan penyusunan Renstra Dinas Kesehatan Kabupaten Karangasem adalah:

a. Untuk menjabarkan Visi, Misi, Tujuan, Sasaran, Arah Kebijakan dan Program yang ditetapkan dalam RPJMD Semesta Berencana Kabupaten Karangasem Tahun 2025-2029 yang dilaksanakan dalam perencanaan lima tahunan Dinas Kesehatan Kabupaten Karangasem;
b. Untuk menetapkan arah kebijakan, program dan kegiatan tahunan Dinas Kesehatan Kabupaten Karangasem yang disertai dengan indikasi pagu anggaran, target dan indikator kinerja sesuai tupoksi dan kewenangan Dinas Kesehatan Kabupaten Karangasem;
c. Sebagai acuan dalam menyusun program, kegiatan tahunan sehingga lebih terarah dan terukur;
d. Sebagai acuan tolak ukur dalam evaluasi capaian kinerja tahunan Dinas Kesehatan Kabupaten Karangasem.

1.3 Sistematika Penulisan

Sistematika penulisan Renstra Dinas Kesehatan Kabupaten Karangasem Tahun 2025-2029 terdiri atas :

BAB I : Pendahuluan yang memuat latar belakang, dasar hukum penyusunan, maksud dan tujuan, serta sistematika penyusunan Renstra Dinas Kesehatan Kabupaten Karangasem

BAB II : Gambaran Pelayanan, Permasalahan Dan Isu Strategis Dinas Kesehatan memuat informasi tentang tugas dan fungsi Dinas Kesehatan, sumber daya yang dimiliki, capaian-capaian penting yang telah dihasilkan melalui pelaksanaan Renstra Perangkat Daerah periode sebelumnya, dan mengulas hambatan-hambatan utama yang masih dihadapi dan dinilai perlu diatasi melalui Renstra Perangkat Daerah ini beserta permasalahan pelayanan perangkat daerah dan isu strategis.

BAB III : Tujuan, Sasaran, Strategi dan Arah Kebijakan
Pada Bab ini menguraikan tentang Tujuan, Sasaran, Strategi dan Arah Kebijakan Jangka Menengah Perangkat Daerah

BAB IV : Program, Kegiatan, Subkegiatan Dan Kinerja Penyelenggaraan Bidang Urusan

Pada bagian ini dikemukakan rencana program, kegiatan, Sub kegiatan dan indikator kinerja penyelenggaraan bidang urusan

BAB V : Penutup

BAB II
GAMBARAN PELAYANAN, PERMASALAHAN DAN ISU STRATEGIS DINAS KESEHATAN KABUPATEN KARANGASEM

2.1 Gambaran Pelayanan Dinas Kesehatan Kabupaten Karangasem

2.1.1. Tugas, Fungsi dan Struktur Organisasi Perangkat Daerah

Berdasarkan Peraturan Daerah Kabupaten Karangasem Nomor 28 Tahun 2023 tentang Pembentukan dan Susunan Perangkat Daerah Kabupaten Karangasem, maka Dinas Kesehatan Kabupaten Karangasem dipimpin oleh seorang Kepala Dinas, dibantu oleh seorang Sekretaris dan 3 (Tiga) Kepala Bidang yaitu : Bidang Kesehatan Masyarakat, bidang pencegahan dan pengendalian penyakit, bidang pelayanan kesehatan dan sumber daya kesehatan. Dalam melaksanakan tugas dan pencapaian tujuan Dinas Kesehatan Kabupaten Karangasem dibantu oleh 16 UPTD sesuai dengan Peraturan Bupati Karangasem Nomor 3 Tahun 2025 tentang Perubahan atas Peraturan Bupati Nomor 62 Tahun 2021 tentang Pembentukan Susunan Organisasi dan Tata Kerja Unit Pelaksana Teknis Daerah. Adapun UPTD pada Dinas Kesehatan yaitu:

1. UPTD RSUD
2. UPTD Rumah Sakit Pratama
3. UPTD Laboratorium Kesehatan, Kelas A
4. UPTD Puskesmas Karangasem I
5. UPTD Puskesmas Karangasem II
6. UPTD Puskesmas Manggis I
7. UPTD Puskesmas Manggis II
8. UPTD Puskesmas Kubu I
9. UPTD Puskesmas Kubu II
10. UPTD Puskesmas Abang I
11. UPTD Puskesmas Abang II
12. UPTD Puskesmas Bebandem
13. UPTD Puskesmas Selat
14. UPTD Puskesmas Sidemen
15. UPTD Puskesmas Rendang
16. UPTD Pusat Pelayanan Kesehatan Terpadu, Kelas A

Dinas Kesehatan dalam melaksanakan tugas, Fungsi dan Struktur organisasi Perangkat Daerah sesuai dengan Peraturan Bupati Nomor 28 Tahun 2023 adalah sebagai berikut :

1) KEPALA DINAS

Kepala Dinas Kesehatan Kabupaten Karangasem mempunyai tugas membantu Bupati melaksanakan urusan pemerintahan di bidang

kesehatan yang menjadi kewenangan kabupaten dan tugas pembantuan yang diberikan kepada kabupaten di bidang kesehatan, menyelenggarakan fungsi:

a. memimpin dan mengoordinasikan perumusan rencana dan program kerja Dinas sesuai dengan ketentuan yang berlaku sebagai pedoman dalam pelaksanaan tugas;
b. pengelolaan upaya kesehatan perorangan daerah kabupaten dan rujukan tingkat daerah kabupaten;
c. pengelolaan upaya kesehatan masyarakat daerah kabupaten dan rujukan tingkat daerah kabupaten;
d. penerbitan izin rumah sakit kelas C dan D dan fasilitas pelayanan kesehatan tingkat daerah kabupaten;
e. penerbitan izin praktik dan izin kerja tenaga kesehatan;
f. perencanaan dan pengembangan sumber daya manusia kesehatan untuk upaya kesehatan masyarakat dan upaya kesehatan perorangan daerah kabupaten;
g. penerbitan izin apotek, toko obat, toko alat kesehatan dan optikal;
h. penerbitan izin usaha mikro obat tradisional (UMOT);
i. penerbitan sertifikat produksi alat kesehatan kelas 1 (satu) tertentu dan perbekalan kesehatan rumah tangga (PKRT) kelas 1 (satu) tertentu perusahaan rumah tangga;
j. penerbitan izin produksi makanan dan minuman pada industri rumah tangga;
k. pengawasan post-market produk makanan minuman industri rumah tangga;
l. pemberdayaan masyarakat bidang kesehatan melalui tokoh kabupaten, kelompok masyarakat, organisasi swadaya masyarakat dan dunia usaha tingkat kabupaten;
m. menyiapkan bahan fasilitasi pemberian hibah dan bantuan sosial kepada badan/lembaga, ormas, kelompok masyarakat dan individu atau keluarga sesuai bidang tugas yang dilaksanakan;
n. monitoring, evaluasi pelaksanaan dan capaian kinerja dinas; dan
o. pelaksanaan fungsi lain yang diberikan oleh pimpinan.

2) SEKRETARIAT

SEKRETARIS

Sekretaris Dinas Kesehatan mempunyai tugas melaksanakan koordinasi, pelaksanaan dan pemberian dukungan administrasi kepada seluruh unsur organisasi di lingkungan Dinas Kesehatan Kabupaten Karangasem dan menyelenggarakan fungsi:

a. penyusunan perencanaan, program dan anggaran dinas kesehatan;
b. koordinasi penyusunan program kerja lingkup sekretariat;
c. koordinasi pelaksanaan pengelolaan keuangan;
d. pengelolaan perlengkapan, urusan tata usaha, rumah tangga, barang milik negara/daerah;
e. pembinaan aparatur dan koordinasi pengelolaan urusan kepegawaian;
f. koordinasi monitoring, evaluasi, dan pelaporan pelaksanaan program dan anggaran;
g. koordinasi dan pengelolaan data dan informasi serta publikasi;
h. pengkoordinasian pelaksanaan reformasi birokrasi;
i. penanganan pengaduan masyarakat dan pelayanan publik;
j. koordinasi pelaksanaan sistem pengendalian intern pemerintah;
k. penyusunan laporan pelaksanaan kegiatan Sekretaris Dinas Kesehatan; dan
l. pelaksanaan fungsi lain yang diberikan oleh pimpinan.

2.1. SUBBAGIAN UMUM

Kepala Subbagian Umum pada Sekretariat Dinas Kesehatan Kabupaten Karangasem, mempunyai tugas:

a. menyusun program kerja subbagian umum;
b. melaksanakan pengelolaan urusan tata usaha;
c. melaksanakan pengelolaan perlengkapan, urusan rumah tangga, barang milik negara/daerah, keamanan dan ketertiban kantor;
d. melaksanakan urusan kepegawaian dan pembinaan aparatur;
e. menyiapkan bahan penanganan pengaduan masyarakat dan pelayanan publik;
f. menyiapkan bahan pelaksanaan reformasi birokrasi;
g. menyiapkan bahan sistem pengendalian intern pemerintah;
h. melaksanakan fungsi publikasi dan hubungan masyarakat;
i. menyusun laporan pelaksanaan kegiatan subbagian umum; dan
j. melaksanakan tugas lain yang diberikan oleh pimpinan.

2.2. SUBBAGIAN KEUANGAN

Kepala Subbagian Keuangan pada Sekretariat Dinas Kesehatan Kabupaten Karangasem, mempunyai tugas:

a. menyusun program kerja subbagian keuangan;
b. menyiapkan koordinasi pengelolaan keuangan;
c. melaksanakan penatausahaan keuangan;

d. menyiapkan bahan pelaksanaan pengendalian kegiatan dan anggaran;
e. menyiapkan bahan tanggapan pemeriksaan keuangan;
f. menyiapkan bahan pertanggungjawaban pengelolaan keuangan;
g. menyusun laporan pelaksanaan kegiatan subbagian keuangan; dan
h. melaksanakan tugas lain yang diberikan oleh pimpinan.

3) BIDANG-BIDANG

3.1. BIDANG KESEHATAN MASYARAKAT

Kepala Bidang Kesehatan Masyarakat pada Dinas Kesehatan Kabupaten Karangasem mempunyai tugas memimpin, mengkoordinasikan, menyusun kebijakan, merumuskan rencana dan sasaran/target serta pelaksanaan program kerja, pelaporan kegiatan Bidang Kesehatan Masyarakat sesuai ketentuan dan peraturan yang berlaku dan menyelenggarakan fungsi:

a. penyusunan program kerja bidang kesehatan masyarakat;
b. merencanakan pelayanan kesehatan keluarga dan perbaikan gizi masyarakat, kesehatan lingkungan, kesehatan olahraga, dan kesehatan kerja, promosi kesehatan dan pemberdayaan masyarakat;
c. mengkoordinasikan pelayanan kesehatan keluarga dan perbaikan gizi masyarakat, kesehatan lingkungan, kesehatan olahraga, dan kesehatan kerja, promosi kesehatan dan pemberdayaan masyarakat;
d. memfasilitasi pelaksanaan pelayanan kesehatan keluarga dan perbaikan gizi masyarakat, kesehatan lingkungan, kesehatan olahraga, dan kesehatan kerja, promosi kesehatan dan pemberdayaan masyarakat;
e. memonitor dan mengevaluasi pelayanan kesehatan keluarga dan perbaikan gizi masyarakat, kesehatan lingkungan , kesehatan olahraga, dan kesehatan kerja , promosi kesehatan dan pemberdayaan masyarakat;
f. menyusun laporan kinerja dan melaporkan hasil pelaksanaan kegiatan sebagai bahan informasi dan pertanggungjawaban;
g. memberi saran dan pertimbangan teknis kepada atasan; dan
h. melaksanakan tugas kedinasan lain yang diperintahkan oleh atasan baik secara lisan maupun tertulis.

3.2. BIDANG PENCEGAHAN DAN PENGENDALIAN PENYAKIT

Kepala Bidang Pencegahan dan Pengendalian Penyakit pada Dinas Kesehatan Kabupaten Karangasem mempunyai tugas memimpin, mengkoordinasikan, menyusun kebijakan, merumuskan rencana dan sasaran/target serta pelaksanaan program kerja, pelaporan kegiatan Bidang Pencegahan dan Pengendalian Penyakit sesuai ketentuan dan peraturan yang berlaku dan menyelenggarakan fungsi:

a. penyusunan program kerja bidang pencegahan dan pengendalian penyakit;
b. merencanakan pengendalian dan pemberantasan penyakit menular, penyakit tidak menular dan kesehatan jiwa, pelaksanaan Surveilans, bencana dan imunisasi;
c. mengkoordinasikan pengendalian dan pemberantasan penyakit menular, penyakit tidak menular dan kesehatan jiwa, pelaksanaan Surveilans, bencana dan imunisasi
d. mefasilitasi pelaksanaan pengendalian dan pemberantasan penyakit menular, penyakit tidak menular dan kesehatan jiwa, pelaksanaan Surveilans, bencana dan imunisasi;
e. melaksanakan monitoring dan evaluasi pengendalian dan pemberantasan penyakit menular, penyakit tidak menular dan kesehatan jiwa, pelaksanaan Surveilans, bencana dan imunisasi;
f. menyusun laporan kinerja dan melaporkan hasil pelaksanaan kegiatan sebagai bahan informasi dan pertanggungjawaban;
g. memberi saran dan pertimbangan teknis kepada atasan; dan
h. melaksanakan tugas kedinasan lain yang diperintahkan oleh atasan baik secara lisan maupun tertulis.

3.3. BIDANG PELAYANAN KESEHATAN DAN SUMBER DAYA KESEHATAN

Kepala Bidang Pelayanan Kesehatan dan Sumber Daya Kesehatan pada Dinas Kesehatan Kabupaten Karangasem mempunyai tugas memimpin, mengkoordinasikan, menyusun kebijakan, merumuskan rencana dan sasaran/target serta pelaksanaan program kerja, pelaporan kegiatan Bidang Pelayanan Kesehatan dan Sumber Daya Kesehatan sesuai ketentuan dan peraturan yang berlaku dan menyelenggarakan fungsi:

a. penyusunan program kerja bidang pelayanan kesehatan dan sumber daya kesehatan;

b. merencanakan pembangunan dan rehabilitasi fasilitas pelayanan kesehatan, pemberian rekomendasi dan pengawasan perizinan fasilitas kesehatan, sistem informasi kesehatan, peningkatan kompetensi SDMK, pengawasan mutu pelayanan kesehatan, dan pelaksanaan pelayanan kesehatan lainnya;
c. mengkoordinasikan pelaksanaan pembangunan dan rehabilitasi fasilitas pelayanan kesehatan, pemberian rekomendasi dan pengawasan perizinan fasilitas kesehatan, sistem informasi kesehatan, peningkatan kompetensi SDMK, pengawasan mutu pelayanan kesehatan, dan pelaksanaan pelayanan kesehatan lainnya;
d. mefasilitasi pelaksanaan pembangunan dan rehabilitasi fasilitas pelayanan kesehatan, pemberian rekomendasi dan pengawasan perizinan fasilitas kesehatan, sistem informasi kesehatan, peningkatan kompetensi SDMK, pengawasan mutu pelayanan kesehatan, dan pelaksanaan pelayanan kesehatan lainnya;
e. melaksanakan monitoring dan evaluasi pembangunan dan rehabilitasi fasilitas pelayanan kesehatan, pemberian rekomendasi dan pengawasan perizinan fasilitas kesehatan, sistem informasi kesehatan, peningkatan kompetensi SDMK, pengawasan mutu pelayanan kesehatan, dan pelaksanaan pelayanan kesehatan lainnya;
f. menyusun laporan kinerja dan melaporkan hasil pelaksanaan kegiatan sebagai bahan informasi dan pertanggungjawaban;
g. memberi saran dan pertimbangan teknis kepada atasan; dan
h. melaksanakan tugas kedinasan lain yang diperintahkan oleh atasan baik secara lisan maupun tertulis.

4) KELOMPOK JABATAN FUNGSIONAL DAN PELAKSANA

kelompok jabatan fungsional dan pelaksana melaksanakan tugas dan fungsi sebagaimana diatur dalam Peraturan Perundang-Undangan tentang jabatan fungsional dan pelaksana.

Bagan 2.1

Struktur Organiasi Dinas Kesehatan Kabupaten Karangasem

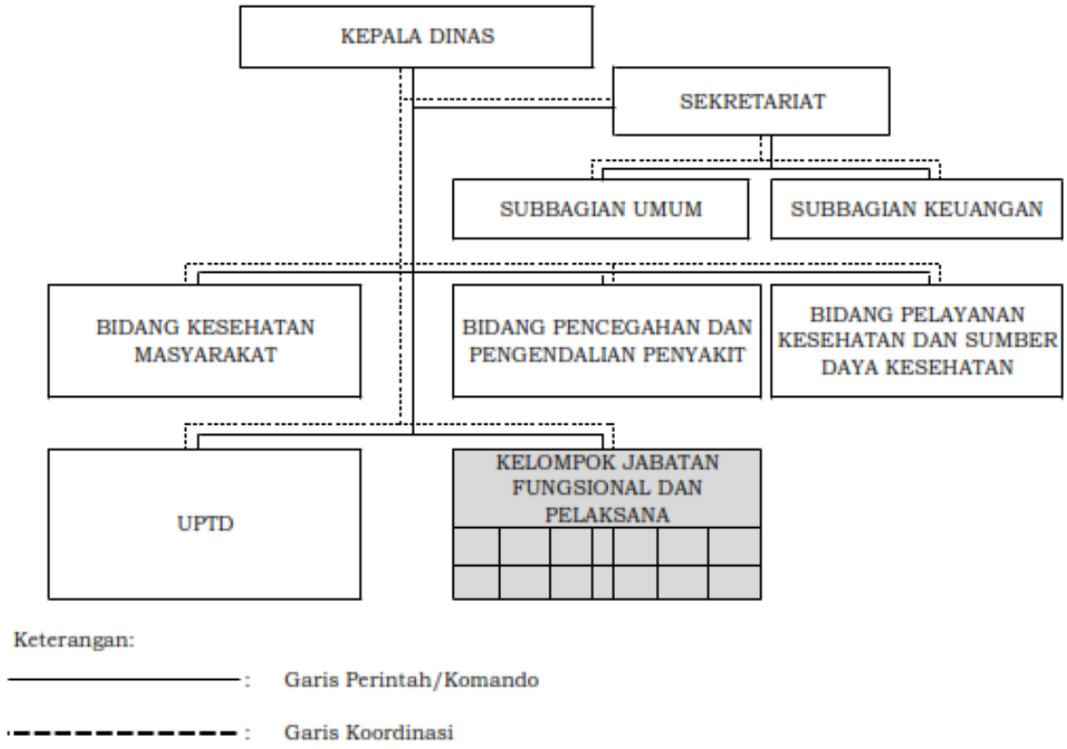

Sumber Peraturan Bupati Nomor 28 Tahun 2023

2.1.2. Sumber Daya Dinas Kesehatan Kabupaten Karangasem

Dinas Kesehatan Kabupaten Karangasem mempunyai 15 fasilitas pelayanan kesehatan terdiri dari 12 UPTD Puskesmas (7 Puskesmas rawat inap dan 5 Puskesmas non rawat inap), 1 (Satu) UPTD RSUD, 1 (Satu) RS Pratama, 1 (Satu) UPTD Laboratorium Kesehatan dan 65 Puskesmas Pembantu sesuai dengan tabel 1 di bawah ini.

Tabel 2.1

Data Fasilitas Pelayanan Kesehatan Pemerintah Berdasarkan Kecamatan di Kabupaten Karangasem Tahun 2024

No	Kecamatan	Fasilitas Pelayanan Kesehatan	Status Puskesmas (rawat inap/non rawat inap)	Pukesmas Pembantu (Pustu)
1	2	3	4	5
1	Manggis	Puskesmas Manggis I	Rawat Inap	5
		Puskesmas Manggis II	Non Rawat Inap	4
2	Rendang	Puskesmas Rendang	Rawat Inap	6
3	Sidemen	Puskesmas Sidemen	Rawat Inap	5
4	Selat	Puskesmas Selat	Rawat Inap	8
5	Bebandem	Puskesmas Bebandem	Non Rawat Inap	7

No	Kecamatan	Fasilitas Pelayanan Kesehatan	Status Puskesmas (rawat inap/non rawat inap)	Pukesmas Pembantu (Pustu)
6	Karangasem	Puskesmas Karangasem I	Non Rawat Inap	3
		Puskesmas Karangasem II	Rawat Inap	5
		RSUD		
		Labkesda		
7	Abang	Puskesmas Abang I	Rawat Inap	5
		Puskesmas Abang II	Non Rawat Inap	8
8	Kubu	Puskesmas Kubu I	Rawat Inap	6
		Puskesmas Kubu II	Non Rawat Inap	3
		RS Pratama		
Jumlah Faskes		15		
Jumlah Puskesmas rawat inap/non rawat inap			7/5	
Jumlah Pustu				65

Sumber: Profil Kesehatan Tahun 2024

Tabel 2.2

Jumlah Tempat Tidur pada Fasilitas Kesehatan Berdasarkan Kecamatan di Kabupaten Karangasem Tahun 2024

No	Kecamatan	Jenis Fasilitas Kesehatan	Jumlah Tempat Tidur
1	2	3	4
1	Manggis	Puskesmas Manggis I	16
2	Rendang	Puskesmas Rendang	10
3	Sidemen	Puskesmas Sidemen	14
4	Selat	Puskesmas Selat	13
5	Bebandem	RS Balimed	107
6	Karangasem	Puskesmas Karangasem II	10
		RSUD	236
7	Abang	-	0
8	Kubu	Puskesmas Kubu I	10
		RS Pratama	27
Jumlah Tempat Tidur			443

Sumber: Profil Kesehatan Tahun 2024

Dalam melaksanakan pelayanan kuratif, Dinas Kesehatan Kabupaten Karangasem didukung dengan 443 tempat tidur yang tersebar di Puskesmas rawat inap dan rumah sakit milik pemerintah dan swasta

Tabel 2.3

Persentase Kelengkapan Sarana, Prasarana dan Alat Kesehatan pada Fasilitas Kesehatan di Kabupaten Karangasem Tahun 2024

No	Nama Fasilitas Kesehatan	Kelengkapan			Kumulasi (50S+10P+ 40A)
		Sarana	Prasarana	Alat Kesehatan	
1	2	3	4	5	6
1	Puskesmas Manggis I	98,28	50	29,15	65,8
2	Puskesmas Manggis II	94,87	50	20,3	60,55
3	Puskesmas Rendang	96,55	38,89	37,77	67,27
4	Puskesmas Sidemen	91,23	53,7	49,35	70,72
5	Puskesmas Selat	100	51,58	36,93	69,96
6	Puskesmas Bebandem	100	37,04	38,02	68,91
7	Puskesmas Karangasem I	100	46,3	27,32	65,56
8	Puskesmas Karangasem II	100	53,7	25,39	65,53
9	Puskesmas Abang I	95,56	48,15	21,98	61,38
10	Puskesmas Abang II	100	50	21,31	63,52
11	Puskesmas Kubu I	100	40,74	39,01	69,68
12	Puskesmas Kubu II	89,47	72,22	35,73	66,25
13	RS Pratama	100	53,49	58,23	78,17
14	RSUD Karangasem	100	86,36	49,21	82,03
15	UPTD Laboratorium Kesehatan	91,67	88,89	43,43	76,64
16	RS Balimed	69,39	79,55	40,07	62,62

Sumber: Data ASPAK Dinas Kesehatan Tahun 2024

Kelengkapan Sarana, Prasarana dan Alat Kesehatan pada Fasilitas Kesehatan di Kabupaten Karangasem Tahun 2024 pada aplikasi ASPAK mengacu standar Peraturan Menteri Kesehatan Nomor 43 Tahun 2019 tentang Pusat Kesehatan Masyarakat sebagaimana diubah dengan Permenkes No. 19 Tahun 2024 tentang Penyelenggaraan Pusat Kesehatan Masyarakat. Dari tabel 3 di atas terlihat bahwa seluruh fasilitas pelayanan kesehatan telah memenuhi target (60%).

Tabel 2.4

Tenaga Kesehatan Berdasarkan Analisis Beban Kerja Tahun 2024

No	Nama Jabatan	Unit Kerja	Persediaan Pegawai	Kebutuhan	Kurang/ Lebih
1	Kepala Dinas Kesehatan	Dinas Kesehatan	1	1	0
2	Sekretaris Dinas Kesehatan	Sekretariat Dinas Kesehatan	1	1	0

No	Nama Jabatan	Unit Kerja	Persediaan Pegawai	Kebutuhan	Kurang/ Lebih
3	Kepala Subbagian Umum	Sekretariat Dinas Kesehatan	1	1	0
4	Kepala Subbagian Keuangan	Sekretariat Dinas Kesehatan	1	1	0
5	JF Perencana Ahli Pertama	Sekretariat Dinas Kesehatan	0	1	-1
6	JF Perencana Ahli Muda	Sekretariat Dinas Kesehatan	1	1	0
7	JF Perencana Ahli Madya	Sekretariat Dinas Kesehatan	0	1	-1
8	JF Pranata Komputer Ahli Pertama	Sekretariat Dinas Kesehatan	0	1	-1
9	JF Pranata Komputer Ahli Muda	Sekretariat Dinas Kesehatan	0	1	-1
10	JF Pranata Komputer Ahli Madya	Sekretariat Dinas Kesehatan	0	1	-1
11	JF Analis Kebijakan Ahli Pertama	Sekretariat Dinas Kesehatan	0	1	-1
12	JF Analis Kebijakan Ahli Muda	Sekretariat Dinas Kesehatan	0	1	-1
13	JF Analis Kebijakan Ahli Madya	Sekretariat Dinas Kesehatan	0	1	-1
14	JF Administrator Kesehatan Ahli Pertama	Sekretariat Dinas Kesehatan	1	1	0
15	JF Administrator Kesehatan Ahli Muda	Sekretariat Dinas Kesehatan	0	1	-1
16	JF Administrator Kesehatan Ahli Madya	Sekretariat Dinas Kesehatan	0	1	-1
17	Kepala Bidang Kesehatan Masyarakat	Bidang Pelayanan Kesehatan dan Sumber Daya Kesehatan	1	1	0
18	JF Administrator Kesehatan Ahli Pertama	Bidang Pelayanan Kesehatan dan Sumber Daya Kesehatan	0	11	-11
19	JF Administrator Kesehatan Ahli Muda	Bidang Pelayanan Kesehatan dan Sumber Daya Kesehatan	5	5	0
20	JF Administrator Kesehatan Ahli Madya	Bidang Pelayanan Kesehatan dan Sumber Daya Kesehatan	1	6	-5
21	JF Penyuluh Kesehatan Masyarakat Ahli Pertama	Bidang Pelayanan Kesehatan dan Sumber Daya Kesehatan	0	2	-2
22	JF Penyuluh Kesehatan Masyarakat Ahli Muda	Bidang Pelayanan Kesehatan dan Sumber Daya Kesehatan	1	2	-1
23	JF Penyuluh Kesehatan Masyarakat Ahli Madya	Bidang Pelayanan Kesehatan dan Sumber Daya Kesehatan	1	2	-1
24	JF Apoteker Ahli Pertama	Bidang Pelayanan Kesehatan dan Sumber Daya Kesehatan	0	3	-3
25	JF Apoteker Ahli Muda	Bidang Pelayanan Kesehatan dan Sumber Daya Kesehatan	0	3	-3

No	Nama Jabatan	Unit Kerja	Persediaan Pegawai	Kebutuhan	Kurang/ Lebih
26	JF Apoteker Ahli Madya	Bidang Pelayanan Kesehatan dan Sumber Daya Kesehatan	1	1	0
27	JF Perawat Terampil	Bidang Pelayanan Kesehatan dan Sumber Daya Kesehatan	0	7	-7
28	JF Perawat Mahir	Bidang Pelayanan Kesehatan dan Sumber Daya Kesehatan	2	4	-2
29	JF Perawat Penyelia	Bidang Pelayanan Kesehatan dan Sumber Daya Kesehatan	0	2	-2
30	JF Perawat Ahli Pertama	Bidang Pelayanan Kesehatan dan Sumber Daya Kesehatan	0	25	-25
31	JF Perawat Ahli Muda	Bidang Pelayanan Kesehatan dan Sumber Daya Kesehatan	0	2	-2
32	JF Perawat Ahli Madya	Bidang Pelayanan Kesehatan dan Sumber Daya Kesehatan	1	2	-1
33	JF Bidan Terampil	Bidang Pelayanan Kesehatan dan Sumber Daya Kesehatan	0	19	-19
34	JF Bidan Mahir	Bidang Pelayanan Kesehatan dan Sumber Daya Kesehatan	0	1	-1
35	JF Bidan Penyelia	Bidang Pelayanan Kesehatan dan Sumber Daya Kesehatan	0	1	-1
36	JF Bidan Ahli Pertama	Bidang Pelayanan Kesehatan dan Sumber Daya Kesehatan	0	1	-1
37	JF Bidan Ahli Muda	Bidang Pelayanan Kesehatan dan Sumber Daya Kesehatan	0	1	-1
38	JF Bidan Ahli Madya	Bidang Pelayanan Kesehatan dan Sumber Daya Kesehatan	0	1	-1
39	JF Dokter Ahli Pertama	Bidang Pelayanan Kesehatan dan Sumber Daya Kesehatan	0	1	-1
40	JF Dokter Ahli Muda	Bidang Pelayanan Kesehatan dan Sumber Daya Kesehatan	0	1	-1
41	JF Dokter Ahli Madya	Bidang Pelayanan Kesehatan dan Sumber Daya Kesehatan	0	1	-1
42	JF Teknik Bangunan dan Perumahan Ahli Pertama	Bidang Pelayanan Kesehatan dan Sumber Daya Kesehatan	0	1	-1
43	JF Teknik Bangunan dan Perumahan Ahli Muda	Bidang Pelayanan Kesehatan dan Sumber Daya Kesehatan	0	1	-1
44	JF Teknisi Elektromedis Terampil	Bidang Pelayanan Kesehatan dan Sumber Daya Kesehatan	0	1	-1

No	Nama Jabatan	Unit Kerja	Persediaan Pegawai	Kebutuhan	Kurang/ Lebih
45	JF Asisten Apoteker Terampil	Bidang Pelayanan Kesehatan dan Sumber Daya Kesehatan	0	5	-5
46	JF Asisten Apoteker Mahir	Bidang Pelayanan Kesehatan dan Sumber Daya Kesehatan	0	2	-2
47	JF Asisten Apoteker Penyelia	Bidang Pelayanan Kesehatan dan Sumber Daya Kesehatan	2	3	-1
48	JF Analis Sumber Daya Manusia Aparatur Ahli Pertama	Bidang Pelayanan Kesehatan dan Sumber Daya Kesehatan	0	1	-1
49	JF Analis Sumber Daya Manusia Aparatur Ahli Muda	Bidang Pelayanan Kesehatan dan Sumber Daya Kesehatan	0	1	-1
50	JF Analis Sumber Daya Manusia Aparatur Ahli Madya	Bidang Pelayanan Kesehatan dan Sumber Daya Kesehatan	0	1	-1
51	Penelaah Teknis Kebijakan	Bidang Pelayanan Kesehatan dan Sumber Daya Kesehatan	1	3	-2
52	Pengolah Data dan Informasi	Bidang Pelayanan Kesehatan dan Sumber Daya Kesehatan	1	14	-13
53	Pengadministrasi Perkantoran	Bidang Pelayanan Kesehatan dan Sumber Daya Kesehatan	0	3	-3
54	Operator Layanan Operasional (sopir/Satpam)	Bidang Pelayanan Kesehatan dan Sumber Daya Kesehatan	0	36	-36
55	Kepala Bidang Peningkatan Kapasitas Sumber Daya Kesehatan / Bidang Kesehatan Masyarakat	Bidang Kesehatan Masyarakat	1	1	0
56	JF Sanitarian Terampil	Bidang Kesehatan Masyarakat	0	2	-2
57	JF Sanitarian Mahir	Bidang Kesehatan Masyarakat	1	1	0
58	JF Sanitarian Penyelia	Bidang Kesehatan Masyarakat	1	2	-1
59	JF Sanitarian Ahli Pertama	Bidang Kesehatan Masyarakat	0	1	-1
60	JF Sanitarian Ahli Muda	Bidang Kesehatan Masyarakat	0	1	-1
61	JF Nutrisionis Terampil	Bidang Kesehatan Masyarakat	1	2	-1
62	JF Nutrisionis Mahir	Bidang Kesehatan Masyarakat	0	1	-1
63	JF Nutrisionis Penyelia	Bidang Kesehatan Masyarakat	1	1	0
64	JF Nutrisionis Ahli Pertama	Bidang Kesehatan Masyarakat	0	1	-1
65	JF Nutrisionis Ahli Muda	Bidang Kesehatan Masyarakat	0	1	-1
66	JF Penyuluh Kesehatan Masyarakat Ahli Pertama	Bidang Kesehatan Masyarakat	0	3	-3
67	JF Penyuluh Kesehatan Masyarakat Ahli Muda	Bidang Kesehatan Masyarakat	1	2	-1

No	Nama Jabatan	Unit Kerja	Persediaan Pegawai	Kebutuhan	Kurang/ Lebih
68	JF Penyuluh Kesehatan Masyarakat Ahli Madya	Bidang Kesehatan Masyarakat	0	2	-2
69	JF Pembimbing Kesehatan Kerja Ahli Pertama	Bidang Kesehatan Masyarakat	0	2	-2
70	JF Pembimbing Kesehatan Kerja Ahli Muda	Bidang Kesehatan Masyarakat	0	2	-2
71	JF Pembimbing Kesehatan Kerja Ahli Madya	Bidang Kesehatan Masyarakat	0	2	-2
72	JF Administrator Kesehatan Ahli Pertama	Bidang Kesehatan Masyarakat	0	3	-3
73	JF Administrator Kesehatan Ahli Muda	Bidang Kesehatan Masyarakat	2	2	0
74	JF Administrator Kesehatan Ahli Madya	Bidang Kesehatan Masyarakat	0	2	-2
75	Penelaah Teknis Kebijakan	Bidang Kesehatan Masyarakat	0	2	-2
76	Pengolah Data dan Informasi	Bidang Kesehatan Masyarakat	0	1	-1
77	Pengadministrasi Perkantoran	Bidang Kesehatan Masyarakat	0	2	-2
78	Kepala Bidang Pencegahan dan Pengendalian Penyakit	Bidang Pencegahan dan Pengendalian Penyakit	1	1	0
79	JF Penata Penanggulangan Bencana Ahli Pertama	Bidang Pencegahan dan Pengendalian Penyakit	0	1	-1
80	JF Penata Penanggulangan Bencana Ahli Muda	Bidang Pencegahan dan Pengendalian Penyakit	0	1	-1
81	JF Penata Penanggulangan Bencana Ahli Madya	Bidang Pencegahan dan Pengendalian Penyakit	0	1	-1
82	JF Sanitarian Terampil	Bidang Pencegahan dan Pengendalian Penyakit	0	3	-3
83	JF Sanitarian Mahir	Bidang Pencegahan dan Pengendalian Penyakit	0	3	-3
84	JF Sanitarian Penyelia	Bidang Pencegahan dan Pengendalian Penyakit	1	4	-3
85	JF Sanitarian Ahli Pertama	Bidang Pencegahan dan Pengendalian Penyakit	0	1	-1
86	JF Sanitarian Ahli Muda	Bidang Pencegahan dan Pengendalian Penyakit	0	1	-1
87	JF Epidemiolog Kesehatan Terampil	Bidang Pencegahan dan Pengendalian Penyakit	0	3	-3
88	JF Epidemiolog Kesehatan Mahir	Bidang Pencegahan dan Pengendalian Penyakit	0	3	-3
89	JF Epidemiolog Kesehatan Penyelia	Bidang Pencegahan dan Pengendalian Penyakit	0	3	-3
90	JF Epidemiolog Kesehatan Ahli Pertama	Bidang Pencegahan dan Pengendalian Penyakit	0	3	-3
91	JF Epidemiolog Kesehatan Ahli Muda	Bidang Pencegahan dan Pengendalian Penyakit	0	2	-2
92	JF Epidemiolog Kesehatan Ahli Madya	Bidang Pencegahan dan Pengendalian Penyakit	0	2	-2
93	JF Administrator Kesehatan Ahli Pertama	Bidang Pencegahan dan Pengendalian Penyakit	0	2	-2
94	JF Administrator Kesehatan Ahli Muda	Bidang Pencegahan dan Pengendalian Penyakit	1	2	-1

No	Nama Jabatan	Unit Kerja	Persediaan Pegawai	Kebutuhan	Kurang/ Lebih
95	JF Administrator Kesehatan Ahli Madya	Bidang Pencegahan dan Pengendalian Penyakit	0	1	-1
96	Penelaah Teknis Kebijakan	Bidang Pencegahan dan Pengendalian Penyakit	0	3	-3
97	Pengolah Data dan Informasi	Bidang Pencegahan dan Pengendalian Penyakit	2	6	-4
98	Pengadministrasi Perkantoran	Bidang Pencegahan dan Pengendalian Penyakit	1	3	-2
99	Direktur	RS. Pratama	1	1	0
100	Kepala Seksi Pelayanan Medis	RS. Pratama	1	1	0
101	Kepala Seksi Penunjang Medis	RS. Pratama	0	1	-1
102	Kepala Seksi Keperawatan	RS. Pratama	1	1	0
103	Kepala Subbagian Tata Usaha	RS. Pratama	1	1	0
104	JF Dokter Spesialis Anak Ahli Madya	RS. Pratama	0	1	-1
105	JF Dokter Spesialis Anak Ahli Muda	RS. Pratama	0	1	-1
106	JF Dokter Spesialis Anestesi Ahli Madya	RS. Pratama	0	1	-1
107	JF Dokter Spesialis Anestesi Ahli Muda	RS. Pratama	0	1	-1
108	JF Dokter Spesialis Bedah Ahli Madya	RS. Pratama	0	1	-1
109	JF Dokter Spesialis Bedah Ahli Muda	RS. Pratama	0	1	-1
110	JF Dokter Spesialis Obgyn Ahli Madya	RS. Pratama	0	1	-1
111	JF Dokter Spesialis Obgyn Ahli Muda	RS. Pratama	0	1	-1
112	JF Dokter Spesialis Penyakit Dalam Ahli Madya	RS. Pratama	0	1	-1
113	JF Dokter Spesialis Penyakit Dalam Ahli Muda	RS. Pratama	0	1	-1
114	JF Dokter Spesialis Radiologi Ahli Madya	RS. Pratama	0	1	-1
115	JF Dokter Spesialis Radiologi Ahli Muda	RS. Pratama	0	1	-1
116	JF Dokter Spesialis Patologi Klinik Ahli Madya	RS. Pratama	0	1	-1
117	JF Dokter Spesialis Patologi Klinik Ahli Muda	RS. Pratama	0	1	-1
118	JF Dokter Spesialis Jantung dan Pembuluh Darah Ahli Madya	RS. Pratama	0	1	-1
119	JF Dokter Spesialis Jantung dan Pembuluh Darah Ahli Muda	RS. Pratama	0	1	-1
120	JF Dokter Spesialis Mata Ahli Madya	RS. Pratama	0	1	-1
121	JF Dokter Spesialis Mata Ahli Muda	RS. Pratama	0	1	-1
122	JF Dokter Spesialis Mikrobiologi Klinik Ahli Madya	RS. Pratama	0	1	-1
123	JF Dokter Spesialis Mikrobiologi Klinik Ahli Muda	RS. Pratama	0	1	-1

No	Nama Jabatan	Unit Kerja	Persediaan Pegawai	Kebutuhan	Kurang/ Lebih
124	JF Dokter Spesialis Otrhopedi dan Traumatologi Ahli Madya	RS. Pratama	0	1	-1
125	JF Dokter Spesialis Otrhopedi dan Traumatologi Ahli Muda	RS. Pratama	0	1	-1
126	JF Dokter Spesialis Urologi Ahli Madya	RS. Pratama	0	1	-1
127	JF Dokter Spesialis Urologi Ahli Muda	RS. Pratama	0	1	-1
128	JF Dokter Ahli Madya	RS. Pratama	0	1	-1
129	JF Dokter Ahli Muda	RS. Pratama	1	4	-3
130	JF Dokter Ahli Pertama	RS. Pratama	3	7	-4
131	JF Dokter Gigi Ahli Madya	RS. Pratama	0	2	-2
132	JF Dokter Gigi Ahli Pertama	RS. Pratama	2	2	0
133	JF Dokter Gigi Ahli Muda	RS. Pratama	0	2	-2
134	JF Perawat Ahli Madya	RS. Pratama	0	1	-1
135	JF Perawat Ahli Muda	RS. Pratama	0	2	-2
136	JF Perawat Ahli Pertama	RS. Pratama	2	15	-13
137	JF Perawat Penyelia	RS. Pratama	1	1	0
138	JF Perawat Mahir	RS. Pratama	1	12	-11
139	JF Perawat Terampil	RS. Pratama	11	22	-11
140	JF Asisten Penata Anestesi Terampil	RS. Pratama	0	2	-2
141	JF Asisten Penata Anestesi Mahir	RS. Pratama	0	2	-2
142	JF Asisten Penata Anestesi Penyelia	RS. Pratama	0	2	-2
143	JF Penata Anestesi Ahli Madya	RS. Pratama	0	1	-1
144	JF Penata Anestesi Ahli Muda	RS. Pratama	0	1	-1
145	JF Penata Anestesi Ahli Pertama	RS. Pratama	0	1	-1
146	JF Bidan Ahli Madya	RS. Pratama	0	1	-1
147	JF Bidan Ahli Muda	RS. Pratama	0	1	-1
148	JF Bidan Ahli Pertama	RS. Pratama	0	2	-2
149	JF Bidan Penyelia	RS. Pratama	0	2	-2
150	JF Bidan Mahir	RS. Pratama	1	8	-7
151	JF Bidan Terampil	RS. Pratama	7	20	-13
152	JF Pranata Laboratorium Kesehatan Ahli Madya	RS. Pratama	0	1	-1
153	JF Pranata Laboratorium Kesehatan Ahli Muda	RS. Pratama	0	1	-1
154	JF Pranata Laboratorium Kesehatan Ahli Pertama	RS. Pratama	0	1	-1
155	JF Pranata Laboratorium Kesehatan Penyelia	RS. Pratama	0	2	-2
156	JF Pranata Laboratorium Kesehatan Mahir	RS. Pratama	0	2	-2
157	JF Pranata Laboratorium Kesehatan Terampil	RS. Pratama	2	5	-3
158	JF Terapis Gigi dan Mulut Penyelia	RS. Pratama	0	2	-2
159	JF Terapis Gigi dan Mulut Mahir	RS. Pratama	0	2	-2
160	JF Terapis Gigi dan Mulut Terampil	RS. Pratama	2	2	0
161	JF Sanitarian Ahli Madya	RS. Pratama	0	1	-1
162	JF Sanitarian Ahli Muda	RS. Pratama	0	1	-1

No	Nama Jabatan	Unit Kerja	Persediaan Pegawai	Kebutuhan	Kurang/ Lebih
163	JF Sanitarian Ahli Pertama	RS. Pratama	0	1	-1
164	JF Sanitarian Penyelia	RS. Pratama	0	2	-2
165	JF Sanitarian Terampil	RS. Pratama	2	2	0
166	JF Sanitarian Mahir	RS. Pratama	0	2	-2
167	JF Nutrisionis Ahli Madya	RS. Pratama	0	1	-1
168	JF Nutrisionis Ahli Muda	RS. Pratama	0	1	-1
169	JF Nutrisionis Ahli Pertama	RS. Pratama	1	2	-1
170	JF Nutrisionis Penyelia	RS. Pratama	0	3	-3
171	JF Nutrisionis Mahir	RS. Pratama	0	3	-3
172	JF Nutrisionis Terampil	RS. Pratama	2	3	-1
173	JF Apoteker Ahli Madya	RS. Pratama	0	1	-1
174	JF Apoteker Ahli Muda	RS. Pratama	0	1	-1
175	JF Apoteker Ahli Pertama	RS. Pratama	1	3	-2
176	JF Asisten Apoteker Penyelia	RS. Pratama	0	2	-2
177	JF Asisten Apoteker Mahir	RS. Pratama	0	2	-2
178	JF Asisten Apoteker Terampil	RS. Pratama	2	5	-3
179	JF Radiografer Mahir	RS. Pratama	0	1	-1
180	JF Radiografer Penyelia	RS. Pratama	0	1	-1
181	JF Radiografer Terampil	RS. Pratama	0	5	-5
182	JF Epidemiolog Kesehatan Ahli Pertama	RS. Pratama	0	1	-1
183	JF Epidemiolog Kesehatan Ahli Muda	RS. Pratama	0	1	-1
184	JF Epidemiolog Kesehatan Ahli Madya	RS. Pratama	0	1	-1
185	JF Perekam Medis Terampil	RS. Pratama	0	2	-2
186	JF Perekam Medis Mahir	RS. Pratama	0	1	-1
187	JF Perekam Medis Penyelia	RS. Pratama	0	1	-1
188	JF Teknisi Elektromedis Terampil	RS. Pratama	0	1	-1
189	JF Teknisi Elektromedis Mahir	RS. Pratama	0	1	-1
190	JF Teknisi Elektromedis Penyelia	RS. Pratama	0	1	-1
191	JF Administrator Kesehatan Ahli Pertama	RS. Pratama	0	1	-1
192	JF Administrator Kesehatan Ahli Muda	RS. Pratama	0	1	-1
193	JF Administrator Kesehatan Ahli Madya	RS. Pratama	0	1	-1
194	Kepala UPTD laboratorium Kesehatan	UPTD laboratorium Kesehatan	1	1	0
195	Subbagian Tata Usaha	UPTD laboratorium Kesehatan	1	1	0
196	Pengolah Data dan Informasi	UPTD laboratorium Kesehatan	0	1	-1
197	JF Dokter Ahli Pertama	UPTD laboratorium Kesehatan	0	1	-1
198	JF Pranata Laboratorium Kesehatan Terampil	UPTD laboratorium Kesehatan	0	2	-2
199	JF Pranata Laboratorium Kesehatan Mahir	UPTD laboratorium Kesehatan	1	1	0
200	JF Pranata Laboratorium Kesehatan Penyelia	UPTD laboratorium Kesehatan	0	1	-1
201	JF Pranata Laboratorium Kesehatan Ahli Muda	UPTD laboratorium Kesehatan	0	2	-2

No	Nama Jabatan	Unit Kerja	Persediaan Pegawai	Kebutuhan	Kurang/ Lebih
202	JF Sanitarian Terampil	UPTD laboratorium Kesehatan	0	1	-1
203	JF Perawat Terampil	UPTD laboratorium Kesehatan	0	1	-1
204	JF Teknisi Elektro Medis Terampil	UPTD laboratorium Kesehatan	0	1	-1
205	Kepala UPTD Puskesmas Karangasem I	UPTD Puskesmas Karangasem I	0	1	-1
206	Kepala Tata Usaha	UPTD Puskesmas Karangasem I	0	1	-1
207	JF Dokter Ahli Madya	UPTD Puskesmas Karangasem I	0	2	-2
208	JF Dokter Ahli Muda	UPTD Puskesmas Karangasem I	2	2	0
209	JF Dokter Ahli Pertama	UPTD Puskesmas Karangasem I	1	3	-2
210	JF Dokter Gigi Ahli Madya	UPTD Puskesmas Karangasem I	1	1	0
211	JF Dokter Gigi Ahli Pertama	UPTD Puskesmas Karangasem I	0	1	-1
212	JF Perawat Ahli Madya	UPTD Puskesmas Karangasem I	1	2	-1
213	JF Perawat Ahli Muda	UPTD Puskesmas Karangasem I	1	3	-2
214	JF Perawat Ahli Pertama	UPTD Puskesmas Karangasem I	1	3	-2
215	JF Perawat Penyelia	UPTD Puskesmas Karangasem I	4	4	0
216	JF Perawat Mahir	UPTD Puskesmas Karangasem I	5	4	1
217	JF Perawat Pelaksana	UPTD Puskesmas Karangasem I	0	5	-5
218	JF Bidan Ahli Madya	UPTD Puskesmas Karangasem I	0	1	-1
219	JF Bidan Ahli Muda	UPTD Puskesmas Karangasem I	1	3	-2
220	JF Bidan Ahli Pertama	UPTD Puskesmas Karangasem I	0	3	-3
221	JF Bidan Penyelia	UPTD Puskesmas Karangasem I	4	4	0
222	JF Bidan Mahir	UPTD Puskesmas Karangasem I	8	4	4
223	JF Bidan Terampil	UPTD Puskesmas Karangasem I	2	5	-3
224	JF Pranata Laboratorium Kesehatan Ahli Madya	UPTD Puskesmas Karangasem I	1	1	0
225	JF Pranata Laboratorium Kesehatan Penyelia	UPTD Puskesmas Karangasem I	1	1	0
226	JF Terapis Gigi dan Mulut Mahir	UPTD Puskesmas Karangasem I	2	2	0
227	JF Terapis Gigi dan Mulut Penyelia	UPTD Puskesmas Karangasem I	2	4	-2
228	JF Sanitarian Penyelia	UPTD Puskesmas Karangasem I	1	1	0
229	JF Sanitarian Mahir	UPTD Puskesmas Karangasem I	0	1	-1

No	Nama Jabatan	Unit Kerja	Persediaan Pegawai	Kebutuhan	Kurang/ Lebih
230	JF Sanitarian Terampil	UPTD Puskesmas Karangasem I	0	1	-1
231	JF Nutrisionis Ahli Madya	UPTD Puskesmas Karangasem I	1	1	0
232	JF Nutrisionis Ahli Muda	UPTD Puskesmas Karangasem I	0	1	-1
233	JF Nutrisionis Penyelia	UPTD Puskesmas Karangasem I	2	1	1
234	JF Apoteker Ahli Madya	UPTD Puskesmas Karangasem I	0	1	-1
235	JF Apoteker Ahli Muda	UPTD Puskesmas Karangasem I	0	1	-1
236	JF Apoteker Ahli Pertama	UPTD Puskesmas Karangasem I	1	1	0
237	JF Asisten Apoteker Mahir	UPTD Puskesmas Karangasem I	0	1	-1
238	JF Asisten Apoteker Terampil	UPTD Puskesmas Karangasem I	2	2	0
239	JF Asisten Apoteker Penyelia	UPTD Puskesmas Karangasem I	0	1	-1
240	JF Epidemiolog Kesehatan Ahli Madya	UPTD Puskesmas Karangasem I	0	1	-1
241	JF Epidemiolog Kesehatan Ahli Muda	UPTD Puskesmas Karangasem I	0	1	-1
242	JF Penyuluh Kesehatan Masyarakat Ahli Muda	UPTD Puskesmas Karangasem I	1	1	0
243	JF Penyuluh Kesehatan Masyarakat Ahli Pertama	UPTD Puskesmas Karangasem I	0	1	-1
244	JF Administrator Kesehatan Ahli Muda	UPTD Puskesmas Karangasem I	0	1	-1
245	JF Administrator Kesehatan Ahli Pertama	UPTD Puskesmas Karangasem I	0	1	-1
246	Kepala UPTD Puskesmas Karangasem II	UPTD Puskesmas Karangasem II	0	1	-1
247	Kepala Tata Usaha	UPTD Puskesmas Karangasem II	0	1	-1
248	JF Dokter Ahli Madya	UPTD Puskesmas Karangasem II	1	2	-1
249	JF Dokter Ahli Muda	UPTD Puskesmas Karangasem II	1	2	-1
250	JF Dokter Ahli Pertama	UPTD Puskesmas Karangasem II	3	3	0
251	JF Dokter Gigi Ahli Madya	UPTD Puskesmas Karangasem II	0	1	-1
252	JF Dokter Gigi Ahli Muda	UPTD Puskesmas Karangasem II	1	1	0
253	JF Dokter Gigi Ahli Pertama	UPTD Puskesmas Karangasem II	0	1	-1
254	JF Perawat Ahli Madya	UPTD Puskesmas Karangasem II	0	2	-2
255	JF Perawat Ahli Muda	UPTD Puskesmas Karangasem II	0	4	-4
256	JF Perawat Ahli Pertama	UPTD Puskesmas Karangasem II	0	4	-4
257	JF Perawat Penyelia	UPTD Puskesmas Karangasem II	6	7	-1

No	Nama Jabatan	Unit Kerja	Persediaan Pegawai	Kebutuhan	Kurang/ Lebih
258	JF Perawat Mahir	UPTD Puskesmas Karangasem II	4	8	-4
259	JF Perawat Terampil	UPTD Puskesmas Karangasem II	3	8	-5
260	JF Bidan Ahli Madya	UPTD Puskesmas Karangasem II	0	1	-1
261	JF Bidan Ahli Muda	UPTD Puskesmas Karangasem II	0	2	-2
262	JF Bidan Ahli Pertama	UPTD Puskesmas Karangasem II	0	3	-3
263	JF Bidan Penyelia	UPTD Puskesmas Karangasem II	5	6	-1
264	JF Bidan Mahir	UPTD Puskesmas Karangasem II	5	8	-3
265	JF Bidan Terampil	UPTD Puskesmas Karangasem II	6	8	-2
266	JF Pranata Laboratorium Kesehatan Ahli Muda	UPTD Puskesmas Karangasem II	0	1	-1
267	JF Pranata Laboratorium Kesehatan Penyelia	UPTD Puskesmas Karangasem II	1	1	0
268	JF Pranata Laboratorium Kesehatan Mahir	UPTD Puskesmas Karangasem II	0	1	-1
269	JF Pranata Laboratorium Kesehatan Terampil	UPTD Puskesmas Karangasem II	1	2	-1
270	JF Terapis Gigi dan Mulut Penyelia	UPTD Puskesmas Karangasem II	1	1	0
271	JF Terapis Gigi dan Mulut Mahir	UPTD Puskesmas Karangasem II	0	1	-1
272	JF Terapis Gigi dan Mulut Terampil	UPTD Puskesmas Karangasem II	1	3	-2
273	JF Sanitarian Ahli Pertama	UPTD Puskesmas Karangasem II	0	1	-1
274	JF Sanitarian Penyelia	UPTD Puskesmas Karangasem II	0	1	-1
275	JF Sanitarian Mahir	UPTD Puskesmas Karangasem II	1	1	0
276	JF Nutrisionis Ahli Pertama	UPTD Puskesmas Karangasem II	0	1	-1
277	JF Nutrisionis Terampil	UPTD Puskesmas Karangasem II	0	2	-2
278	JF Apoteker Ahli Muda	UPTD Puskesmas Karangasem II	0	2	-2
279	JF Apoteker Ahli Pertama	UPTD Puskesmas Karangasem II	2	2	0
280	JF Asisten Apoteker Penyelia	UPTD Puskesmas Karangasem II	0	1	-1
281	JF Asisten Apoteker Mahir	UPTD Puskesmas Karangasem II	0	1	-1
282	JF Asisten Apoteker Terampil	UPTD Puskesmas Karangasem II	1	1	0
283	JF Epidemiolog Kesehatan Ahli Pertama	UPTD Puskesmas Karangasem II	0	1	-1
284	JF Epidemiolog Kesehatan Penyelia	UPTD Puskesmas Karangasem II	1	1	0
285	JF Penyuluh Kesehatan Masyarakat Ahli Pertama	UPTD Puskesmas Karangasem II	0	1	-1

No	Nama Jabatan	Unit Kerja	Persediaan Pegawai	Kebutuhan	Kurang/ Lebih
286	JF Perekam Medis Terampil	UPTD Puskesmas Karangasem II	0	1	-1
287	JF Pranata Komputer Ahli Pertama	UPTD Puskesmas Karangasem II	0	1	-1
288	JF Teknisi Elektro medis Terampil	UPTD Puskesmas Karangasem II	0	1	-1
289	JF Administrator Kesehatan Ahli Pertama	UPTD Puskesmas Karangasem II	0	1	-1
290	Kepala UPTD Puskesmas Selat	UPTD Puskesmas Selat	0	1	-1
291	Kepala Tata Usaha	UPTD Puskesmas Selat	0	1	-1
292	JF Dokter Ahli Madya	UPTD Puskesmas Selat	1	2	-1
293	JF Dokter Ahli Muda	UPTD Puskesmas Selat	1	2	-1
294	JF Dokter Ahli Pertama	UPTD Puskesmas Selat	3	3	0
295	JF Dokter Gigi Ahli Madya	UPTD Puskesmas Selat	1	2	-1
296	JF Dokter Gigi Ahli Muda	UPTD Puskesmas Selat	1	2	-1
297	JF Dokter Gigi Ahli Pertama	UPTD Puskesmas Selat	0	3	-3
298	JF Perawat Ahli Madya	UPTD Puskesmas Selat	1	2	-1
299	JF Perawat Ahli Muda	UPTD Puskesmas Selat	2	3	-1
300	JF Perawat Ahli Pertama	UPTD Puskesmas Selat	0	4	-4
301	JF Perawat Penyelia	UPTD Puskesmas Selat	5	5	0
302	JF Perawat Mahir	UPTD Puskesmas Selat	3	6	-3
303	JF Perawat Terampil	UPTD Puskesmas Selat	0	7	-7
304	JF Bidan Ahli Madya	UPTD Puskesmas Selat	0	1	-1
305	JF Bidan Ahli Muda	UPTD Puskesmas Selat	1	2	-1
306	JF Bidan Ahli Pertama	UPTD Puskesmas Selat	0	3	-3
307	JF Bidan Penyelia	UPTD Puskesmas Selat	5	5	0
308	JF Bidan Mahir	UPTD Puskesmas Selat	2	6	-4
309	JF Bidan Terampil	UPTD Puskesmas Selat	7	8	-1
310	JF Pranata Laboratorium Kesehatan Mahir	UPTD Puskesmas Selat	0	1	-1
311	JF Pranata Laboratorium Kesehatan Terampil	UPTD Puskesmas Selat	1	3	-2
312	JF Terapis Gigi dan Mulut Penyelia	UPTD Puskesmas Selat	2	2	0
313	JF Terapis Gigi dan Mulut Mahir	UPTD Puskesmas Selat	0	1	-1
314	JF Terapis Gigi dan Mulut Terampil	UPTD Puskesmas Selat	0	1	-1
315	JF Sanitarian Ahli Muda	UPTD Puskesmas Selat	0	1	-1
316	JF Sanitarian Mahir	UPTD Puskesmas Selat	1	1	0
317	JF Sanitarian Terampil	UPTD Puskesmas Selat	0	2	-2
318	JF Nutrisionis Mahir	UPTD Puskesmas Selat	0	1	-1
319	JF Nutrisionis Terampil	UPTD Puskesmas Selat	0	3	-3
320	JF Apoteker Ahli Muda	UPTD Puskesmas Selat	0	1	-1
321	JF Apoteker Ahli Pertama	UPTD Puskesmas Selat	1	2	-1

No	Nama Jabatan	Unit Kerja	Persediaan Pegawai	Kebutuhan	Kurang/ Lebih
322	JF Asisten Apoteker Mahir	UPTD Puskesmas Selat	0	1	-1
323	JF Asisten Apoteker Terampil	UPTD Puskesmas Selat	1	4	-3
324	JF Epidemiolog Kesehatan Ahli Pertama	UPTD Puskesmas Selat	0	1	-1
325	JF Penyuluh Kesehatan Masyarakat Ahli Pertama	UPTD Puskesmas Selat	0	1	-1
326	JF Penyuluh Kesehatan Masyarakat Ahli Madya	UPTD Puskesmas Selat	1	1	0
327	JF Perekam Medis Mahir	UPTD Puskesmas Selat	0	1	-1
328	JF Perekam Medis Terampil	UPTD Puskesmas Selat	0	3	-3
329	JF Pranata Komputer Ahli Pertama	UPTD Puskesmas Selat	0	1	-1
330	JF Teknisi Elektromedis Terampil	UPTD Puskesmas Selat	0	1	-1
331	JF Administrator Kesehatan Ahli Pertama	UPTD Puskesmas Selat	0	1	-1
332	Kepala UPTD Puskesmas Sidemen	UPTD Puskesmas Sidemen	0	1	-1
333	Kepala Tata Usaha	UPTD Puskesmas Sidemen	0	1	-1
334	JF Dokter Ahli Madya	UPTD Puskesmas Sidemen	2	2	0
335	JF Dokter Ahli Muda	UPTD Puskesmas Sidemen	2	3	-1
336	JF Dokter Ahli Pertama	UPTD Puskesmas Sidemen	1	2	-1
337	JF Dokter Gigi Ahli Madya	UPTD Puskesmas Sidemen	2	2	0
338	JF Dokter Gigi Ahli Muda	UPTD Puskesmas Sidemen	0	1	-1
339	JF Dokter Gigi Ahli Pertama	UPTD Puskesmas Sidemen	0	1	-1
340	JF Perawat Ahli Madya	UPTD Puskesmas Sidemen	1	1	0
341	JF Perawat Ahli Muda	UPTD Puskesmas Sidemen	1	2	-1
342	JF Perawat Ahli Pertama	UPTD Puskesmas Sidemen	1	1	0
343	JF Perawat Penyelia	UPTD Puskesmas Sidemen	5	7	-2
344	JF Perawat Mahir	UPTD Puskesmas Sidemen	0	2	-2
345	JF Perawat Terampil	UPTD Puskesmas Sidemen	2	12	-10
346	JF Bidan Ahli Madya	UPTD Puskesmas Sidemen	0	1	-1
347	JF Bidan Ahli Muda	UPTD Puskesmas Sidemen	1	2	-1
348	JF Bidan Ahli Pertama	UPTD Puskesmas Sidemen	0	1	-1
349	JF Bidan Penyelia	UPTD Puskesmas Sidemen	7	14	-7
350	JF Bidan Mahir	UPTD Puskesmas Sidemen	2	7	-5
351	JF Bidan Terampil	UPTD Puskesmas Sidemen	5	9	-4
352	JF Pranata Laboratorium Kesehatan Penyelia	UPTD Puskesmas Sidemen	1	2	-1
353	JF Pranata Laboratorium Kesehatan Mahir	UPTD Puskesmas Sidemen	0	1	-1
354	JF Pranata Laboratorium Kesehatan Terampil	UPTD Puskesmas Sidemen	1	2	-1
355	JF Terapis Gigi dan Mulut Ahli Madya	UPTD Puskesmas Sidemen	0	1	-1
356	JF Terapis Gigi dan Mulut Ahli Muda	UPTD Puskesmas Sidemen	0	1	-1

No	Nama Jabatan	Unit Kerja	Persediaan Pegawai	Kebutuhan	Kurang/ Lebih
357	JF Terapis Gigi dan Mulut Ahli Pertama	UPTD Puskesmas Sidemen	0	1	-1
358	JF Terapis Gigi dan Mulut Penyelia	UPTD Puskesmas Sidemen	1	2	-1
359	JF Terapis Gigi dan Mulut Mahir	UPTD Puskesmas Sidemen	1	1	0
360	JF Terapis Gigi dan Mulut Terampil	UPTD Puskesmas Sidemen	1	1	0
361	JF Sanitarian Penyelia	UPTD Puskesmas Sidemen	1	1	0
362	JF Sanitarian Mahir	UPTD Puskesmas Sidemen	0	1	-1
363	JF Sanitarian Terampil	UPTD Puskesmas Sidemen	0	1	-1
364	JF Nutrisionis Ahli Madya	UPTD Puskesmas Sidemen	0	1	-1
365	JF Nutrisionis Ahli Muda	UPTD Puskesmas Sidemen	1	1	0
366	JF Nutrisionis Ahli Pertama	UPTD Puskesmas Sidemen	0	1	-1
367	JF Nutrisionis Penyelia	UPTD Puskesmas Sidemen	0	1	-1
368	JF Nutrisionis Mahir	UPTD Puskesmas Sidemen	0	1	-1
369	JF Nutrisionis Terampil	UPTD Puskesmas Sidemen	0	1	-1
370	JF Apoteker Ahli Madya	UPTD Puskesmas Sidemen	0	1	-1
371	JF Apoteker Ahli Muda	UPTD Puskesmas Sidemen	0	1	-1
372	JF Apoteker Ahli Pertama	UPTD Puskesmas Sidemen	0	1	-1
373	JF Epidemiolog Kesehatan Ahli Madya	UPTD Puskesmas Sidemen	0	1	-1
374	JF Epidemiolog Kesehatan Ahli Muda	UPTD Puskesmas Sidemen	0	1	-1
375	JF Epidemiolog Kesehatan Ahli Pertama	UPTD Puskesmas Sidemen	0	1	-1
376	JF Epidemiolog Kesehatan Penyelia	UPTD Puskesmas Sidemen	0	1	-1
377	JF Epidemiolog Kesehatan Mahir	UPTD Puskesmas Sidemen	0	1	-1
378	JF Epidemiolog Kesehatan Terampil	UPTD Puskesmas Sidemen	0	1	-1
379	JF Penyuluh Kesehatan Masyarakat Ahli Pertama	UPTD Puskesmas Sidemen	1	1	0
380	JF Penyuluh Kesehatan Masyarakat Ahli Muda	UPTD Puskesmas Sidemen	1	2	-1
381	JF Penyuluh Kesehatan Masyarakat Ahli Madya	UPTD Puskesmas Sidemen	0	1	-1
382	JF Perekam Medis Penyelia	UPTD Puskesmas Sidemen	0	1	-1
383	JF Perekam Medis Mahir	UPTD Puskesmas Sidemen	0	1	-1
384	JF Perekam Medis Terampil	UPTD Puskesmas Sidemen	0	2	-2
385	JF Administrator Kesehatan Ahli Madya	UPTD Puskesmas Sidemen	0	1	-1
386	JF Administrator Kesehatan Ahli Muda	UPTD Puskesmas Sidemen	0	1	-1
387	JF Administrator Kesehatan Ahli Pertama	UPTD Puskesmas Sidemen	0	1	-1
388	JF Asisten Apoteker Penyelia	UPTD Puskesmas Sidemen	0	1	-1
389	JF Asisten Apoteker Mahir	UPTD Puskesmas Sidemen	1	1	0
390	JF Asisten Apoteker Terampil	UPTD Puskesmas Sidemen	0	1	-1
391	JF Teknisi Elektromedis Terampil	UPTD Puskesmas Sidemen	0	1	-1

No	Nama Jabatan	Unit Kerja	Persediaan Pegawai	Kebutuhan	Kurang/ Lebih
392	Kepala UPTD Puskesmas Bebandem	UPTD Puskesmas Bebandem	0	1	-1
393	Kepala Tata Usaha	UPTD Puskesmas Bebandem	0	1	-1
394	JF Dokter Ahli Madya	UPTD Puskesmas Bebandem	2	2	0
395	JF Dokter Ahli Muda	UPTD Puskesmas Bebandem	1	2	-1
396	JF Dokter Ahli Pertama	UPTD Puskesmas Bebandem	1	3	-2
397	JF Dokter Gigi Ahli Madya	UPTD Puskesmas Bebandem	0	1	-1
398	JF Dokter Gigi Ahli Muda	UPTD Puskesmas Bebandem	1	1	0
399	JF Dokter Gigi Ahli Pertama	UPTD Puskesmas Bebandem	0	1	-1
400	JF Perawat Ahli Madya	UPTD Puskesmas Bebandem	2	6	-4
401	JF Perawat Ahli Muda	UPTD Puskesmas Bebandem	0	3	-3
402	JF Perawat Ahli Pertama	UPTD Puskesmas Bebandem	0	2	-2
403	JF Perawat Penyelia	UPTD Puskesmas Bebandem	8	11	-3
404	JF Perawat Mahir	UPTD Puskesmas Bebandem	3	6	-3
405	JF Perawat Terampil	UPTD Puskesmas Bebandem	2	8	-6
406	JF Bidan Ahli Madya	UPTD Puskesmas Bebandem	0	4	-4
407	JF Bidan Ahli Muda	UPTD Puskesmas Bebandem	1	4	-3
408	JF Bidan Ahli Pertama	UPTD Puskesmas Bebandem	0	5	-5
409	JF Bidan Penyelia	UPTD Puskesmas Bebandem	5	13	-8
410	JF Bidan Mahir	UPTD Puskesmas Bebandem	9	9	0
411	JF Bidan Terampil	UPTD Puskesmas Bebandem	4	12	-8
412	JF Pranata Laboratorium Kesehatan Mahir	UPTD Puskesmas Bebandem	0	1	-1
413	JF Pranata Laboratorium Kesehatan Terampil	UPTD Puskesmas Bebandem	1	2	-1
414	JF Terapis Gigi dan Mulut Penyelia	UPTD Puskesmas Bebandem	2	2	0
415	JF Terapis Gigi dan Mulut Terampil	UPTD Puskesmas Bebandem	0	1	-1
416	JF Sanitarian Ahli Pertama	UPTD Puskesmas Bebandem	0	1	-1
417	JF Sanitarian Penyelia	UPTD Puskesmas Bebandem	2	2	0
418	JF Nutrisionis Ahli Pertama	UPTD Puskesmas Bebandem	0	1	-1
419	JF Nutrisionis Penyelia	UPTD Puskesmas Bebandem	0	1	-1

No	Nama Jabatan	Unit Kerja	Persediaan Pegawai	Kebutuhan	Kurang/ Lebih
420	JF Nutrisionis Mahir	UPTD Puskesmas Bebandem	1	1	0
421	JF Apoteker Ahli Muda	UPTD Puskesmas Bebandem	0	1	-1
422	JF Apoteker Ahli Pertama	UPTD Puskesmas Bebandem	1	1	0
423	JF Asisten Apoteker Penyelia	UPTD Puskesmas Bebandem	0	1	-1
424	JF Asisten Apoteker Mahir	UPTD Puskesmas Bebandem	1	1	0
425	JF Asisten Apoteker Terampil	UPTD Puskesmas Bebandem	1	1	0
426	JF Epidemiolog Kesehatan Ahli Pertama	UPTD Puskesmas Bebandem	0	1	-1
427	JF Penyuluh Kesehatan Masyarakat Ahli Pertama	UPTD Puskesmas Bebandem	1	1	0
428	JF Penyuluh Kesehatan Masyarakat Ahli Muda	UPTD Puskesmas Bebandem	0	1	-1
429	JF Perekam Medis Terampil	UPTD Puskesmas Bebandem	0	2	-2
430	JF Administrator Kesehatan Ahli Pertama	UPTD Puskesmas Bebandem	0	1	-1
431	JF Teknisi Elektromedis Terampil	UPTD Puskesmas Bebandem	0	1	-1
432	JF Pranata Komputer Ahli Pertama	UPTD Puskesmas Bebandem	0	1	-1
433	Kepala UPTD Puskesmas Rendang	UPTD Puskesmas Rendang	0	1	-1
434	Kepala Tata Usaha	UPTD Puskesmas Rendang	0	1	-1
435	JF Dokter Ahli Madya	UPTD Puskesmas Rendang	2	2	0
436	JF Dokter Ahli Muda	UPTD Puskesmas Rendang	1	2	-1
437	JF Dokter Ahli Pertama	UPTD Puskesmas Rendang	2	2	0
438	JF Dokter Gigi Ahli Madya	UPTD Puskesmas Rendang	1	1	0
439	JF Dokter Gigi Ahli Muda	UPTD Puskesmas Rendang	1	1	0
440	JF Perawat Ahli Madya	UPTD Puskesmas Rendang	1	2	-1
441	JF Perawat Ahli Muda	UPTD Puskesmas Rendang	6	7	-1
442	JF Perawat Ahli Pertama	UPTD Puskesmas Rendang	2	6	-4
443	JF Perawat Penyelia	UPTD Puskesmas Rendang	2	2	0
444	JF Perawat Mahir	UPTD Puskesmas Rendang	1	1	0
445	JF Perawat Terampil	UPTD Puskesmas Rendang	0	3	-3
446	JF Bidan Ahli Muda	UPTD Puskesmas Rendang	0	3	-3
447	JF Bidan Penyelia	UPTD Puskesmas Rendang	7	7	0
448	JF Bidan Mahir	UPTD Puskesmas Rendang	8	8	0
449	JF Bidan Terampil	UPTD Puskesmas Rendang	3	12	-9
450	JF Pranata Laboratorium Kesehatan Penyelia	UPTD Puskesmas Rendang	1	1	0
451	JF Pranata Laboratorium Kesehatan Terampil	UPTD Puskesmas Rendang	1	1	0
452	JF Terapis Gigi dan Mulut Penyelia	UPTD Puskesmas Rendang	3	3	0

No	Nama Jabatan	Unit Kerja	Persediaan Pegawai	Kebutuhan	Kurang/ Lebih
453	JF Terapis Gigi dan Mulut Mahir	UPTD Puskesmas Rendang	1	1	0
454	JF Sanitarian Ahli Madya	UPTD Puskesmas Rendang	0	1	-1
455	JF Sanitarian Ahli Muda	UPTD Puskesmas Rendang	1	1	0
456	JF Sanitarian Ahli Pertama	UPTD Puskesmas Rendang	1	1	0
457	JF Sanitarian Penyelia	UPTD Puskesmas Rendang	1	1	0
458	JF Sanitarian Terampil	UPTD Puskesmas Rendang	0	1	-1
459	JF Nutrisionis Ahli Pertama	UPTD Puskesmas Rendang	0	1	-1
460	JF Nutrisionis Terampil	UPTD Puskesmas Rendang	0	1	-1
461	JF Apoteker Ahli Muda	UPTD Puskesmas Rendang	0	1	-1
462	JF Apoteker Ahli Pertama	UPTD Puskesmas Rendang	1	1	0
463	JF Asisten Apoteker Penyelia	UPTD Puskesmas Rendang	1	1	0
464	JF Asisten Apoteker Terampil	UPTD Puskesmas Rendang	0	1	-1
465	JF Epidemiolog Kesehatan Ahli Pertama	UPTD Puskesmas Rendang	0	1	-1
466	JF Penyuluh Kesehatan Masyarakat Ahli Pertama	UPTD Puskesmas Rendang	0	1	-1
467	JF Perekam Medis Terampil	UPTD Puskesmas Rendang	0	2	-2
468	JF Administrator Kesehatan Ahli Pertama	UPTD Puskesmas Rendang	0	1	-1
469	JF Teknisi Elektromedis Terampil	UPTD Puskesmas Rendang	0	1	-1
470	JF Pranata Komputer Ahli Pertama	UPTD Puskesmas Rendang	0	1	-1
471	Kepala UPTD Puskesmas Abang I	UPTD Puskesmas Abang I	0	1	-1
472	Kepala Tata Usaha	UPTD Puskesmas Abang I	0	1	-1
473	JF Dokter Ahli Madya	UPTD Puskesmas Abang I	3	2	1
474	JF Dokter Ahli Muda	UPTD Puskesmas Abang I	1	1	0
475	JF Dokter Ahli Pertama	UPTD Puskesmas Abang I	0	3	-3
476	JF Dokter Gigi Ahli Madya	UPTD Puskesmas Abang I	1	1	0
477	JF Dokter Gigi Ahli Pertama	UPTD Puskesmas Abang I	0	1	-1
478	JF Perawat Ahli Madya	UPTD Puskesmas Abang I	0	1	-1
479	JF Perawat Ahli Muda	UPTD Puskesmas Abang I	1	1	0
480	JF Perawat Ahli Pertama	UPTD Puskesmas Abang I	0	1	-1
481	JF Perawat Penyelia	UPTD Puskesmas Abang I	10	10	0
482	JF Perawat Mahir	UPTD Puskesmas Abang I	3	3	0
483	JF Perawat Terampil	UPTD Puskesmas Abang I	0	6	-6
484	JF Bidan Ahli Muda	UPTD Puskesmas Abang I	0	1	-1
485	JF Bidan Ahli Pertama	UPTD Puskesmas Abang I	0	1	-1
486	JF Bidan Penyelia	UPTD Puskesmas Abang I	5	5	0
487	JF Bidan Mahir	UPTD Puskesmas Abang I	4	6	-2
488	JF Bidan Terampil	UPTD Puskesmas Abang I	8	15	-7
489	JF Pranata Laboratorium Kesehatan Terampil	UPTD Puskesmas Abang I	1	1	0

No	Nama Jabatan	Unit Kerja	Persediaan Pegawai	Kebutuhan	Kurang/ Lebih
490	JF Terapis Gigi dan Mulut Penyelia	UPTD Puskesmas Abang I	0	1	-1
491	JF Terapis Gigi dan Mulut Mahir	UPTD Puskesmas Abang I	2	2	0
492	JF Terapis Gigi dan Mulut Terampil	UPTD Puskesmas Abang I	0	1	-1
493	JF Sanitarian Ahli Madya	UPTD Puskesmas Abang I	0	1	-1
494	JF Sanitarian Ahli Muda	UPTD Puskesmas Abang I	1	1	0
495	JF Sanitarian Penyelia	UPTD Puskesmas Abang I	1	1	0
496	JF Sanitarian Terampil	UPTD Puskesmas Abang I	0	1	-1
497	JF Nutrisionis Ahli Madya	UPTD Puskesmas Abang I	0	1	-1
498	JF Nutrisionis Ahli Muda	UPTD Puskesmas Abang I	1	1	0
499	JF Nutrisionis Terampil	UPTD Puskesmas Abang I	1	1	0
500	JF Apoteker Ahli Pertama	UPTD Puskesmas Abang I	1	1	0
501	JF Asisten Apoteker Penyelia	UPTD Puskesmas Abang I	1	1	0
502	JF Asisten Apoteker Terampil	UPTD Puskesmas Abang I	1	1	0
503	JF Epidemiolog Kesehatan Ahli Pertama	UPTD Puskesmas Abang I	0	1	-1
504	JF Penyuluh Kesehatan Masyarakat Ahli Pertama	UPTD Puskesmas Abang I	0	1	-1
505	JF Perekam Medis Terampil	UPTD Puskesmas Abang I	0	2	-2
506	JF Administrator Kesehatan Ahli Pertama	UPTD Puskesmas Abang I	0	1	-1
507	JF Teknisi Elektromedis Terampil	UPTD Puskesmas Abang I	0	1	-1
508	JF Pranata Komputer Ahli Pertama	UPTD Puskesmas Abang I	0	1	-1
509	Kepala UPTD Puskesmas Abang II	UPTD Puskesmas Abang II	0	1	-1
510	Kepala Tata Usaha	UPTD Puskesmas Abang II	0	1	-1
511	JF Dokter Ahli Madya	UPTD Puskesmas Abang II	0	2	-2
512	JF Dokter Ahli Muda	UPTD Puskesmas Abang II	2	2	0
513	JF Dokter Ahli Pertama	UPTD Puskesmas Abang II	0	2	-2
514	JF Dokter Gigi Ahli Madya	UPTD Puskesmas Abang II	1	1	0
515	JF Dokter Gigi Ahli Pertama	UPTD Puskesmas Abang II	0	1	-1
516	JF Perawat Ahli Madya	UPTD Puskesmas Abang II	1	1	0
517	JF Perawat Ahli Muda	UPTD Puskesmas Abang II	0	1	-1
518	JF Perawat Ahli Pertama	UPTD Puskesmas Abang II	0	1	-1
519	JF Perawat Penyelia	UPTD Puskesmas Abang II	6	6	0
520	JF Perawat Mahir	UPTD Puskesmas Abang II	0	2	-2
521	JF Perawat Terampil	UPTD Puskesmas Abang II	2	5	-3
522	JF Bidan Ahli Muda	UPTD Puskesmas Abang II	0	1	-1
523	JF Bidan Ahli Pertama	UPTD Puskesmas Abang II	0	1	-1
524	JF Bidan Penyelia	UPTD Puskesmas Abang II	6	11	-5
525	JF Bidan Mahir	UPTD Puskesmas Abang II	5	5	0
526	JF Bidan Terampil	UPTD Puskesmas Abang II	4	9	-5

No	Nama Jabatan	Unit Kerja	Persediaan Pegawai	Kebutuhan	Kurang/ Lebih
527	JF Pranata Laboratorium Kesehatan Terampil	UPTD Puskesmas Abang II	1	1	0
528	JF Pranata Laboratorium Kesehatan Mahir	UPTD Puskesmas Abang II	0	1	-1
529	JF Terapis Gigi dan Mulut Penyelia	UPTD Puskesmas Abang II	2	2	0
530	JF Sanitarian Ahli Madya	UPTD Puskesmas Abang II	1	1	0
531	JF Sanitarian Terampil	UPTD Puskesmas Abang II	0	1	-1
532	JF Nutrisionis Penyelia	UPTD Puskesmas Abang II	1	1	0
533	JF Nutrisionis Ahli Pertama	UPTD Puskesmas Abang II	0	1	-1
534	JF Nutrisionis Ahli Muda	UPTD Puskesmas Abang II	1	1	0
535	JF Apoteker Ahli Pertama	UPTD Puskesmas Abang II	1	1	0
536	JF Apoteker Ahli Muda	UPTD Puskesmas Abang II	0	1	-1
537	JF Asisten Apoteker Terampil	UPTD Puskesmas Abang II	1	1	0
538	JF Asisten Apoteker Mahir	UPTD Puskesmas Abang II	0	1	-1
539	JF Epidemiolog Kesehatan Ahli Pertama	UPTD Puskesmas Abang II	0	1	-1
540	JF Penyuluh Kesehatan Masyarakat Ahli Pertama	UPTD Puskesmas Abang II	0	1	-1
541	JF Perekam Medis Terampil	UPTD Puskesmas Abang II	0	1	-1
542	JF Administrator Kesehatan Ahli Pertama	UPTD Puskesmas Abang II	0	1	-1
543	JF Teknisi Elektromedis Terampil	UPTD Puskesmas Abang II	0	1	-1
544	JF Pranata Komputer Ahli Pertama	UPTD Puskesmas Abang II	0	1	-1
545	Kepala UPTD Puskesmas Kubu I	UPTD Puskesmas Kubu I	0	1	-1
546	Kepala Tata Usaha	UPTD Puskesmas Kubu I	0	1	-1
547	JF Dokter Ahli Madya	UPTD Puskesmas Kubu I	2	2	0
548	JF Dokter Ahli Muda	UPTD Puskesmas Kubu I	1	2	-1
549	JF Dokter Ahli Pertama	UPTD Puskesmas Kubu I	1	2	-1
550	JF Dokter Gigi Ahli Pertama	UPTD Puskesmas Kubu I	0	1	-1
551	JF Perawat Ahli Madya	UPTD Puskesmas Kubu I	1	2	-1
552	JF Perawat Ahli Muda	UPTD Puskesmas Kubu I	1	1	0
553	JF Perawat Ahli Pertama	UPTD Puskesmas Kubu I	0	2	-2
554	JF Perawat Penyelia	UPTD Puskesmas Kubu I	1	2	-1
555	JF Perawat Mahir	UPTD Puskesmas Kubu I	1	7	-6
556	JF Perawat Terampil	UPTD Puskesmas Kubu I	6	13	-7
557	JF Bidan Penyelia	UPTD Puskesmas Kubu I	2	5	-3
558	JF Bidan Mahir	UPTD Puskesmas Kubu I	3	8	-5
559	JF Bidan Terampil	UPTD Puskesmas Kubu I	5	12	-7
560	JF Pranata Laboratorium Kesehatan Ahli Muda	UPTD Puskesmas Kubu I	1	1	0
561	JF Pranata Laboratorium Kesehatan Ahli Madya	UPTD Puskesmas Kubu I	0	1	-1
562	JF Terapis Gigi dan Mulut Terampil	UPTD Puskesmas Kubu I	0	1	-1

No	Nama Jabatan	Unit Kerja	Persediaan Pegawai	Kebutuhan	Kurang/ Lebih
563	JF Sanitarian Penyelia	UPTD Puskesmas Kubu I	0	1	-1
564	JF Sanitarian Mahir	UPTD Puskesmas Kubu I	0	1	-1
565	JF Sanitarian Terampil	UPTD Puskesmas Kubu I	1	1	0
566	JF Nutrisionis Terampil	UPTD Puskesmas Kubu I	0	1	-1
567	JF Apoteker Ahli Madya	UPTD Puskesmas Kubu I	0	1	-1
568	JF Apoteker Ahli Muda	UPTD Puskesmas Kubu I	0	1	-1
569	JF Apoteker Ahli Pertama	UPTD Puskesmas Kubu I	2	1	1
570	JF Asisten Apoteker Penyelia	UPTD Puskesmas Kubu I	1	1	0
571	JF Asisten Apoteker Mahir	UPTD Puskesmas Kubu I	0	1	-1
572	JF Asisten Apoteker Terampil	UPTD Puskesmas Kubu I	1	1	0
573	JF Administrator Kesehatan Ahli Pertama	UPTD Puskesmas Kubu I	0	1	-1
574	Kepala UPTD Puskesmas Kubu II	UPTD Puskesmas Kubu II	0	1	-1
575	Kepala Tata Usaha	UPTD Puskesmas Kubu II	0	1	-1
576	JF Dokter Ahli Madya	UPTD Puskesmas Kubu II	1	2	-1
577	JF Dokter Ahli Muda	UPTD Puskesmas Kubu II	1	2	-1
578	JF Dokter Ahli Pertama	UPTD Puskesmas Kubu II	2	2	0
579	JF Dokter Gigi Ahli Madya	UPTD Puskesmas Kubu II	0	1	-1
580	JF Dokter Gigi Ahli Muda	UPTD Puskesmas Kubu II	1	1	0
581	JF Dokter Gigi Ahli Pertama	UPTD Puskesmas Kubu II	0	1	-1
582	JF Perawat Ahli Madya	UPTD Puskesmas Kubu II	1	2	-1
583	JF Perawat Ahli Muda	UPTD Puskesmas Kubu II	2	3	-1
584	JF Perawat Ahli Pertama	UPTD Puskesmas Kubu II	1	3	-2
585	JF Perawat Penyelia	UPTD Puskesmas Kubu II	2	3	-1
586	JF Perawat Mahir	UPTD Puskesmas Kubu II	1	3	-2
587	JF Perawat Terampil	UPTD Puskesmas Kubu II	3	10	-7
588	JF Bidan Ahli Madya	UPTD Puskesmas Kubu II	0	1	-1
589	JF Bidan Ahli Muda	UPTD Puskesmas Kubu II	1	1	0
590	JF Bidan Ahli Pertama	UPTD Puskesmas Kubu II	0	1	-1
591	JF Bidan Penyelia	UPTD Puskesmas Kubu II	3	3	0
592	JF Bidan Mahir	UPTD Puskesmas Kubu II	0	3	-3
593	JF Bidan Terampil	UPTD Puskesmas Kubu II	8	17	-9
594	JF Pranata Laboratorium Kesehatan Mahir	UPTD Puskesmas Kubu II	0	1	-1
595	JF Pranata Laboratorium Kesehatan Terampil	UPTD Puskesmas Kubu II	0	1	-1
596	JF Terapis Gigi dan Mulut Penyelia	UPTD Puskesmas Kubu II	1	1	0
597	JF Terapis Gigi dan Mulut Mahir	UPTD Puskesmas Kubu II	0	1	-1
598	JF Terapis Gigi dan Mulut Terampil	UPTD Puskesmas Kubu II	0	1	-1
599	JF Sanitarian Penyelia	UPTD Puskesmas Kubu II	1	1	0

No	Nama Jabatan	Unit Kerja	Persediaan Pegawai	Kebutuhan	Kurang/ Lebih
600	JF Sanitarian Mahir	UPTD Puskesmas Kubu II	0	1	-1
601	JF Sanitarian Terampil	UPTD Puskesmas Kubu II	0	1	-1
602	JF Nutrisionis Ahli Madya	UPTD Puskesmas Kubu II	1	1	0
603	JF Nutrisionis Mahir	UPTD Puskesmas Kubu II	0	1	-1
604	JF Nutrisionis Terampil	UPTD Puskesmas Kubu II	1	2	-1
605	JF Apoteker Ahli Muda	UPTD Puskesmas Kubu II	0	1	-1
606	JF Apoteker Ahli Pertama	UPTD Puskesmas Kubu II	0	1	-1
607	JF Asisten Apoteker Mahir	UPTD Puskesmas Kubu II	0	1	-1
608	JF Asisten Apoteker Terampil	UPTD Puskesmas Kubu II	1	2	-1
609	JF Epidemiolog Kesehatan Ahli Muda	UPTD Puskesmas Kubu II	0	1	-1
610	JF Epidemiolog Kesehatan Ahli Pertama	UPTD Puskesmas Kubu II	0	1	-1
611	JF Penyuluh Kesehatan Masyarakat Ahli Muda	UPTD Puskesmas Kubu II	0	1	-1
612	JF Penyuluh Kesehatan Masyarakat Ahli Pertama	UPTD Puskesmas Kubu II	0	2	-2
613	JF Perekam Medis Mahir	UPTD Puskesmas Kubu II	0	1	-1
614	JF Perekam Medis Terampil	UPTD Puskesmas Kubu II	0	1	-1
615	JF Administrator Kesehatan Ahli Muda	UPTD Puskesmas Kubu II	0	1	-1
616	JF Administrator Kesehatan Ahli Pertama	UPTD Puskesmas Kubu II	0	1	-1
617	JF Pranata Komputer Ahli Muda	UPTD Puskesmas Kubu II	0	1	-1
618	JF Pranata Komputer Ahli Pertama	UPTD Puskesmas Kubu II	0	1	-1
619	Kepala UPTD Puskesmas Manggis I	UPTD Puskesmas Manggis I	0	1	-1
620	Kepala Tata Usaha	UPTD Puskesmas Manggis I	0	1	-1
621	JF Dokter Ahli Madya	UPTD Puskesmas Manggis I	3	3	0
622	JF Dokter Ahli Muda	UPTD Puskesmas Manggis I	0	2	-2
623	JF Dokter Ahli Pertama	UPTD Puskesmas Manggis I	2	2	0
624	JF Dokter Gigi Ahli Madya	UPTD Puskesmas Manggis I	2	2	0
625	JF Dokter Gigi Ahli Muda	UPTD Puskesmas Manggis I	0	1	-1
626	JF Dokter Gigi Ahli Pertama	UPTD Puskesmas Manggis I	0	1	-1
627	JF Perawat Ahli Madya	UPTD Puskesmas Manggis I	1	3	-2
628	JF Perawat Ahli Muda	UPTD Puskesmas Manggis I	2	4	-2
629	JF Perawat Ahli Pertama	UPTD Puskesmas Manggis I	0	2	-2
630	JF Perawat Penyelia	UPTD Puskesmas Manggis I	3	4	-1
631	JF Perawat Mahir	UPTD Puskesmas Manggis I	4	7	-3
632	JF Perawat Terampil	UPTD Puskesmas Manggis I	4	4	0
633	JF Bidan Ahli Madya	UPTD Puskesmas Manggis I	0	1	-1
634	JF Bidan Ahli Muda	UPTD Puskesmas Manggis I	0	2	-2
635	JF Bidan Ahli Pertama	UPTD Puskesmas Manggis I	0	3	-3
636	JF Bidan Penyelia	UPTD Puskesmas Manggis I	3	5	-2

No	Nama Jabatan	Unit Kerja	Persediaan Pegawai	Kebutuhan	Kurang/ Lebih
637	JF Bidan Mahir	UPTD Puskesmas Manggis I	5	8	-3
638	JF Bidan Terampil	UPTD Puskesmas Manggis I	4	5	-1
639	JF Pranata Laboratorium Kesehatan Penyelia	UPTD Puskesmas Manggis I	1	1	0
640	JF Pranata Laboratorium Kesehatan Terampil	UPTD Puskesmas Manggis I	0	1	-1
641	JF Pranata Laboratorium Kesehatan Mahir	UPTD Puskesmas Manggis I	0	1	-1
642	JF Terapis Gigi dan Mulut Penyelia	UPTD Puskesmas Manggis I	1	1	0
643	JF Terapis Gigi dan Mulut Mahir	UPTD Puskesmas Manggis I	0	1	-1
644	JF Terapis Gigi dan Mulut Terampil	UPTD Puskesmas Manggis I	0	1	-1
645	JF Sanitarian Ahli Madya	UPTD Puskesmas Manggis I	1	1	0
646	JF Sanitarian Ahli Muda	UPTD Puskesmas Manggis I	0	1	-1
647	JF Sanitarian Ahli Pertama	UPTD Puskesmas Manggis I	1	1	0
648	JF Sanitarian Penyelia	UPTD Puskesmas Manggis I	0	1	-1
649	JF Sanitarian Mahir	UPTD Puskesmas Manggis I	0	1	-1
650	JF Sanitarian Terampil	UPTD Puskesmas Manggis I	1	1	0
651	JF Nutrisionis Ahli Madya	UPTD Puskesmas Manggis I	0	1	-1
652	JF Nutrisionis Ahli Muda	UPTD Puskesmas Manggis I	0	1	-1
653	JF Nutrisionis Ahli Pertama	UPTD Puskesmas Manggis I	0	1	-1
654	JF Nutrisionis Penyelia	UPTD Puskesmas Manggis I	1	1	0
655	JF Nutrisionis Mahir	UPTD Puskesmas Manggis I	0	1	-1
656	JF Nutrisionis Terampil	UPTD Puskesmas Manggis I	0	1	-1
657	JF Apoteker Ahli Madya	UPTD Puskesmas Manggis I	0	1	-1
658	JF Apoteker Ahli Muda	UPTD Puskesmas Manggis I	0	1	-1
659	JF Apoteker Ahli Pertama	UPTD Puskesmas Manggis I	0	1	-1
660	JF Asisten Apoteker Penyelia	UPTD Puskesmas Manggis I	0	1	-1
661	JF Asisten Apoteker Mahir	UPTD Puskesmas Manggis I	0	1	-1
662	JF Asisten Apoteker Terampil	UPTD Puskesmas Manggis I	1	2	-1
663	JF Epidemiolog Ahli Madya	UPTD Puskesmas Manggis I	0	1	-1
664	JF Epidemiolog Kesehatan Ahli Muda	UPTD Puskesmas Manggis I	0	1	-1
665	JF Epidemiolog Kesehatan Ahli Pertama	UPTD Puskesmas Manggis I	0	1	-1
666	JF Penyuluh Kesehatan Masyarakat Ahli Madya	UPTD Puskesmas Manggis I	0	1	-1
667	JF Penyuluh Kesehatan Masyarakat Ahli Muda	UPTD Puskesmas Manggis I	0	1	-1
668	JF Penyuluh Kesehatan Masyarakat Ahli Pertama	UPTD Puskesmas Manggis I	0	1	-1
669	JF Perekam Medis Ahli Madya	UPTD Puskesmas Manggis I	0	1	-1
670	JF Perekam Medis Ahli Muda	UPTD Puskesmas Manggis I	0	1	-1
671	JF Perekam Medis Ahli Pertama	UPTD Puskesmas Manggis I	0	1	-1
672	JF Administrator Kesehatan Ahli Madya	UPTD Puskesmas Manggis I	0	1	-1

No	Nama Jabatan	Unit Kerja	Persediaan Pegawai	Kebutuhan	Kurang/ Lebih
673	JF Administrator Kesehatan Ahli Muda	UPTD Puskesmas Manggis I	0	1	-1
674	JF Administrator Kesehatan Ahli Pertama	UPTD Puskesmas Manggis I	0	1	-1
675	JF Pranata Komputer Ahli Madya	UPTD Puskesmas Manggis I	0	1	-1
676	JF Pranata Komputer Ahli Muda	UPTD Puskesmas Manggis I	0	1	-1
677	JF Pranata Komputer Ahli Pertama	UPTD Puskesmas Manggis I	0	1	-1
678	JF Teknisi Elektromedis Penyelia	UPTD Puskesmas Manggis I	0	1	-1
679	JF Teknisi Elektromedis Mahir	UPTD Puskesmas Manggis I	0	1	-1
680	JF Teknisi Elektromedis Terampil	UPTD Puskesmas Manggis I	0	1	-1
681	Kepala UPTD Puskesmas Manggis II	UPTD Puskesmas Manggis II	0	1	-1
682	Kepala Tata Usaha	UPTD Puskesmas Manggis II	0	1	-1
683	JF Dokter Ahli Madya	UPTD Puskesmas Manggis II	2	3	-1
684	JF Dokter Ahli Muda	UPTD Puskesmas Manggis II	1	1	0
685	JF Dokter Ahli Pertama	UPTD Puskesmas Manggis II	0	2	-2
686	JF Dokter Gigi Ahli Madya	UPTD Puskesmas Manggis II	1	1	0
687	JF Dokter Gigi Ahli Muda	UPTD Puskesmas Manggis II	0	0	0
688	JF Dokter Gigi Ahli Pertama	UPTD Puskesmas Manggis II	0	0	0
689	JF Perawat Ahli Madya	UPTD Puskesmas Manggis II	0	2	-2
690	JF Perawat Ahli Muda	UPTD Puskesmas Manggis II	2	3	-1
691	JF Perawat Ahli Pertama	UPTD Puskesmas Manggis II	1	4	-3
692	JF Perawat Penyelia	UPTD Puskesmas Manggis II	1	3	-2
693	JF Perawat Mahir	UPTD Puskesmas Manggis II	2	4	-2
694	JF Perawat Terampil	UPTD Puskesmas Manggis II	1	3	-2
695	JF Bidan Ahli Madya	UPTD Puskesmas Manggis II	0	1	-1
696	JF Bidan Ahli Muda	UPTD Puskesmas Manggis II	0	1	-1
697	JF Bidan Ahli Pertama	UPTD Puskesmas Manggis II	1	2	-1
698	JF Bidan Penyelia	UPTD Puskesmas Manggis II	1	6	-5
699	JF Bidan Mahir	UPTD Puskesmas Manggis II	5	7	-2
700	JF Bidan Terampil	UPTD Puskesmas Manggis II	2	6	-4
701	JF Pranata Laboratorium Kesehatan Penyelia	UPTD Puskesmas Manggis II	0	1	-1
702	JF Pranata Laboratorium Kesehatan Mahir	UPTD Puskesmas Manggis II	0	1	-1

No	Nama Jabatan	Unit Kerja	Persediaan Pegawai	Kebutuhan	Kurang/ Lebih
703	JF Pranata Laboratorium Kesehatan Terampil	UPTD Puskesmas Manggis II	1	1	0
704	JF Terapis Gigi dan Mulut Penyelia	UPTD Puskesmas Manggis II	1	1	0
705	JF Terapis Gigi dan Mulut Terampil	UPTD Puskesmas Manggis II	0	1	-1
706	JF Sanitarian Ahli Madya	UPTD Puskesmas Manggis II	1	1	0
707	JF Sanitarian Ahli Pertama	UPTD Puskesmas Manggis II	0	1	-1
708	JF Sanitarian Penyelia	UPTD Puskesmas Manggis II	0	1	-1
709	JF Sanitarian Mahir	UPTD Puskesmas Manggis II	1	1	0
710	JF Nutrisionis Ahli Madya	UPTD Puskesmas Manggis II	1	1	0
711	JF Nutrisionis Terampil	UPTD Puskesmas Manggis II	0	1	-1
712	JF Apoteker Ahli Muda	UPTD Puskesmas Manggis II	0	1	-1
713	JF Apoteker Ahli Pertama	UPTD Puskesmas Manggis II	1	1	0
714	JF Asisten Apoteker Penyelia	UPTD Puskesmas Manggis II	0	1	-1
715	JF Asisten Apoteker Mahir	UPTD Puskesmas Manggis II	1	1	0
716	JF Epidemiolog Kesehatan Terampil	UPTD Puskesmas Manggis II	0	1	-1
717	JF Penyuluh Kesehatan Masyarakat Ahli Pertama	UPTD Puskesmas Manggis II	0	1	-1
718	JF Perekam Medis Terampil	UPTD Puskesmas Manggis II	0	1	-1
719	JF Administrator Kesehatan Ahli Pertama	UPTD Puskesmas Manggis II	0	1	-1
720	JF Pranata Komputer Ahli Pertama	UPTD Puskesmas Manggis II	0	1	-1
			563	1610	-1047

Sumber: Subag Umum Dinas Kesehatan Tahun 2024

Jumlah SDM Dinas Kesehatan pada Tahun 2024 total sebanyak 1.176 orang dengan status PNS sejumlah 586 orang, PPPK sejumlah 230 orang, dan Non ASN sejumlah 360 orang. Berdasarkan data analisis beban kerja, kebutuhan tenaga pada Dinas Kesehatan sejumlah 1.610 orang, sedangkan persediaan tenaga sebanyak 563 orang sehingga ada kesenjangan sejumlah 1.047 orang.

2.1.3 Mitra Perangkat daerah Dalam Pemberian Pelayanan

a. BPJS Kesehatan

BPJS Kesehatan menjadi Layanan Mitra Dinas Kesehatan dalam memberikan Jaminan Kesehatan kepada masyarakat baik secara mandiri maupun PBI dengan sinergi yang baik, dapat mencapai tujuan bersama dalam memberikan layanan kesehatan terbaik bagi masyarakat Kabupaten Karangasem serta

berkoordinasi dan bekerja sama dengan BPJS Kesehatan selaku mitra Dinas Kesehatan Kabupaten Karangasem untuk meningkatkan akses dan kualitas pelayanan kesehatan bagi masyarakat setempat.

b. Rumah Sakit Swasta

Di Kabupaten Karangasem terdapat 2 Rumah Sakit Swasta yaitu Rumah Sakit Balimed Karangasem dan Rumah Sakit Kasna Media yang merupakan Rumah Sakit rujukan dari Fasilitas Kesehatan Tingkat Pertama. Kedua Rumah Sakit ini menjadi mitra Dinas Kesehatan Kabupaten Karangasem dalam memberikan layanan Kesehatan pada masyarakat Kabupaten Karangasem serta memastikan pelayanan Kesehatan yang diberikan oleh Rumah Sakit Swasta sesuai dengan standar dan sesuai dengan kebutuhan masyarakat. Rumah Sakit Swasta siap untuk bekerja sama dengan Dinas Kesehatan dalam membangun sistem kesehatan yang lebih baik dan memberikan layanan yang memuaskan bagi masyarakat

2.1.4 Dukungan BUMD dalam Pencapaian Kinerja Perangkat Daerah

Dukungan PDAM terhadap Dinas Kesehatan sangat penting untuk memastikan bahwa masyarakat memiliki akses yang baik terhadap air bersih yang berkualitas dan aman untuk dikonsumsi. Berikut adalah beberapa cara dimana PDAM dapat memberikan dukungan terhadap Dinas Kesehatan: Penyediaan Air Bersih yang Berkualitas: PDAM bertanggung jawab untuk memastikan bahwa air yang disediakan sesuai dengan standar kualitas air yang ditetapkan oleh pemerintah, termasuk standar yang ditentukan oleh Dinas Kesehatan. Kerjasama dalam Survei Kualitas Air: PDAM dapat bekerja sama dengan Dinas Kesehatan untuk melakukan survei kualitas air bersih dan memastikan bahwa air yang dikonsumsi oleh masyarakat memenuhi standar kualitas air yang ditentukan oleh pemerintah. Edukasi Kesehatan: PDAM dapat memberikan edukasi kepada masyarakat tentang pentingnya air bersih bagi kesehatan dan bagaimana menjaga kualitas air yang dikonsumsi. Ini bisa dilakukan dengan bekerja sama dengan Dinas Kesehatan untuk memastikan bahwa informasi yang disediakan akurat dan relevan. Penanggulangan Wabah Penyakit: PDAM dapat bekerja sama dengan Dinas Kesehatan dalam penanggulangan wabah penyakit yang disebabkan oleh konsumsi air yang tidak bersih. Ini bisa meliputi peningkatan monitoring kualitas air, peningkatan pemeliharaan jaringan distribusi air bersih, dan memberikan edukasi kepada masyarakat tentang pentingnya air bersih bagi kesehatan. Dengan dukungan PDAM, Dinas Kesehatan dapat memastikan bahwa masyarakat memiliki akses yang baik terhadap air bersih yang berkualitas dan aman untuk dikonsumsi, yang merupakan faktor penting untuk kesehatan dan kesejahteraan masyarakat.

2.1.5 Kerja sama Daerah yang Menjadi Tanggung jawab Perangkat Daerah

Kerja sama Dinas Kesehatan dengan PT INFOKES dalam hal meningkatkan kualitas pelayanan kesehatan masyarakat dengan menggunakan fasilitas Teknologi Informasi dan Komunikasi (TIK) untuk mewujudkan pelayanan prima. Pemantauan data dan layanan kesehatan untuk memudahkan pengambilan keputusan tentang kondisi kesehatan masyarakat saat ini untuk kesehatan di masa mendatang dalam satu basis.

2.1.6 Kinerja Pelayanan Dinas Kesehatan Kabupaten Karangasem

1. SPM Bidang Kesehatan

SPM Kesehatan merupakan ketentuan mengenai jenis dan mutu pelayanan dasar yang merupakan urusan pemerintahan wajib yang berhak diperoleh setiap warga negara secara minimal. Jenis pelayanan dasar bidang kesehatan terdiri dari 12 layanan yang diatur di dalam diatur dalam Peraturan Menteri Kesehatan Nomor 4 Tahun 2019 tentang Standar Teknis Pemenuhan Mutu Pelayanan Dasar Pada Standar Pelayanan Minimal Bidang Kesehatan, yang kemudian dicabut dengan Peraturan Menteri Kesehatan Nomor 6 Tahun 2024 tentang Standar Teknis Pemenuhan Standar Pelayanan Minimal Kesehatan dengan target capaian 100% untuk semua jenis pelayanan. Adapun capaian kinerja SPM bidang kesehatan selama 5 tahun terakhir dari masing-masing jenis layanan adalah sebagai berikut:

Grafik 2.1

Persentase Ibu Hamil mendapatkan pelayanan kesehatan ibu hamil Tahun 2020-2024 di Kabupaten Karangasem

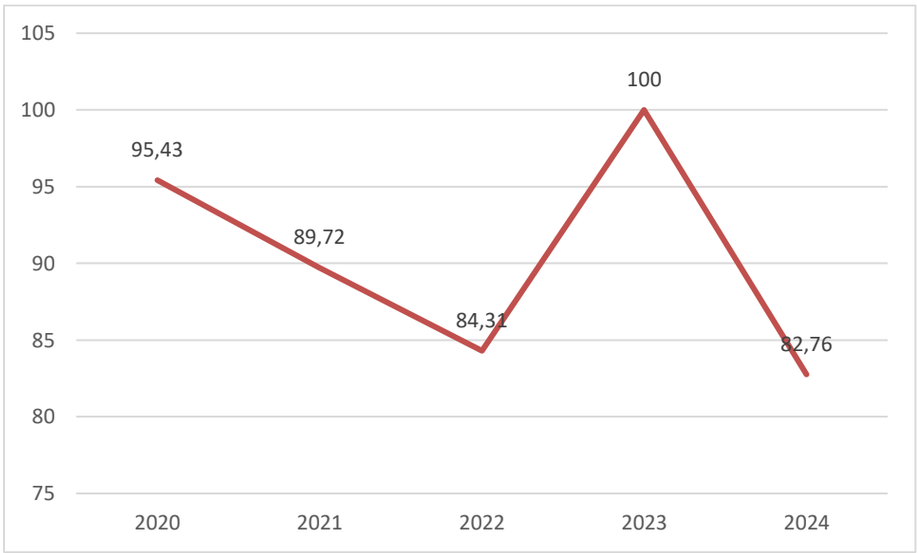

Persentase Ibu Hamil mendapatkan pelayanan kesehatan ibu hamil pada tahun 2020 sebesar 95,43%, pada tahun 2021 mengalami penurunan sebesar 89,72%, dan pada tahun 2022 mengalami penurunan kembali sebesar 84,31% dari tiga tahun berturut-turut belum mencapai target yang ditentukan yaitu 100%. Untuk tahun 2023 capaian pelayanan kesehatan ibu hamil sesuai target yaitu 100%. Di tahun 2024 mengalami penurunan yang signifikan yaitu 82,76%. Jadi dapat disimpulkan pelayanan kesehatan ibu hamil dari tahun 2020 sampai tahun 2024 yang mencapai target 100% hanya tahun 2023 karena saat tahun itu yang menjadi sasaran adalah penduduk miskin.

Grafik 2.2

Persentase Ibu bersalin mendapatkan pelayanan persalinan

Tahun 2020-2024 di Kabupaten Karangasem

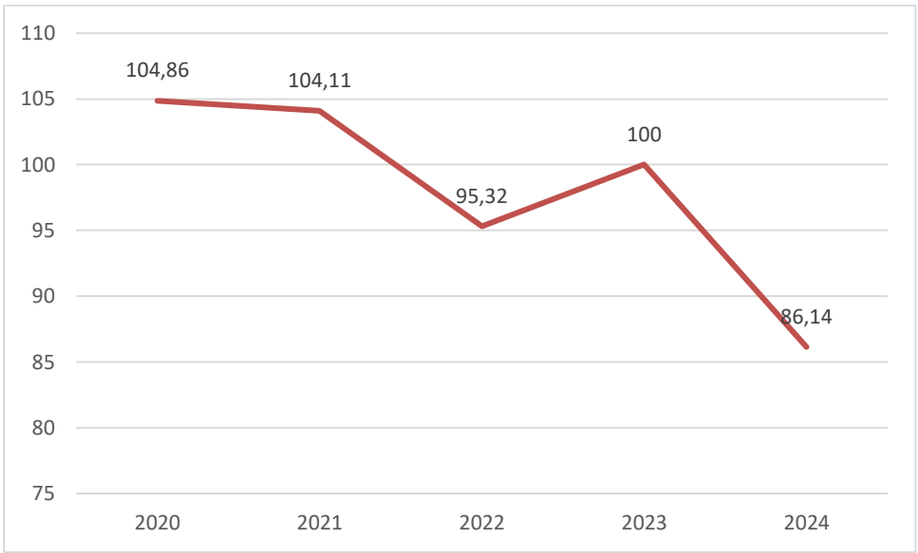

Persentase Ibu bersalin mendapatkan pelayanan persalinan tahun 2020 sebesar 104,86%, pada tahun 2021 mengalami penurunan sebesar 104,11%, dan pada tahun 2022 mengalami penurunan kembali sebesar 95,32%. Dalam dua tahun berturut-turut target yang dicapai melebihi target yang ditentukan. Untuk tahun 2023 capaian pelayanan kesehatan ibu hamil sesuai target yaitu 100%. Di tahun 2024 mengalami penurunan yang signifikan yaitu 82,76%. Jadi dapat disimpulkan pelayanan kesehatan ibu bersalin yang mendapatkan pelayanan persalinan dari tahun 2020 sampai tahun 2024 terdapat capaian target yang melebihi standar yaitu pada tahun 2020 dan tahun 2021, dan pada tahun 2023 mencapai target yang ditentukan yaitu 100% karena saat tahun itu yang menjadi sasaran adalah penduduk miskin.

Grafik 2.3

Persentase bayi baru lahir mendapatkan pelayanan kesehatan bayi baru lahir

Tahun 2020-2024 di Kabupaten Karangasem

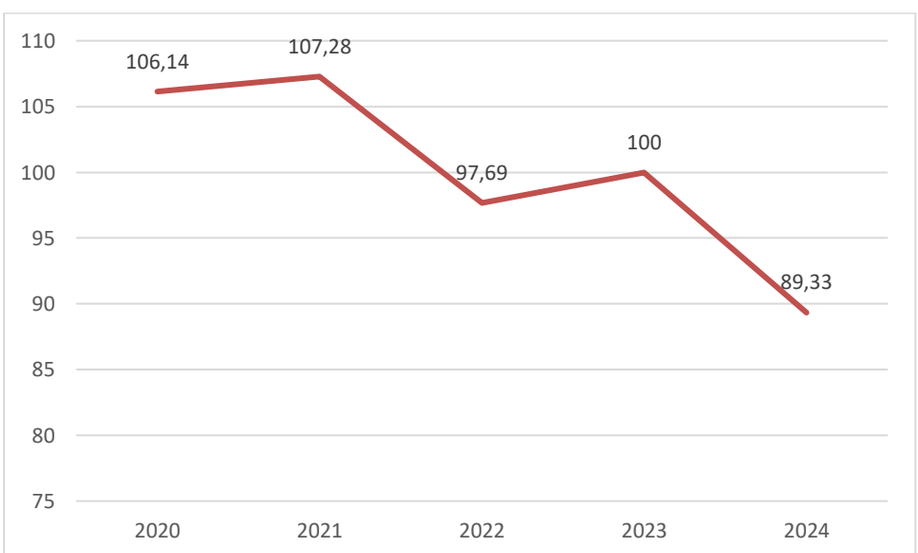

Persentase bayi baru lahir mendapatkan pelayanan kesehatan bayi baru lahir tahun 2020 sebesar 106,14%, pada tahun 2021 mengalami peningkatan sebesar 107,28%, dan pada tahun 2022 mengalami penurunan sebesar 97,69%. Dalam dua tahun berturut-turut target yang dicapai melebihi target yang ditentukan. Untuk tahun 2023 capaian pelayanan kesehatan ibu hamil sesuai target yaitu 100%. Di tahun 2024 mengalami penurunan yang signifikan yaitu 89,33%. Jadi dapat disimpulkan pelayanan kesehatan bayi baru lahir mendapatkan pelayanan kesehatan bayi baru lahir dari tahun 2020 sampai tahun 2024 terdapat capaian target yang melebihi standar yaitu pada tahun 2020 dan tahun 2021, dan pada tahun 2023 mencapai target yang ditentukan yaitu 100% karena saat tahun itu yang menjadi sasaran adalah penduduk miskin.

Grafik 2.4

Cakupan Pelayanan kesehatan balita sesuai standar (%)

Tahun 2020-2024 di Kabupaten Karangasem

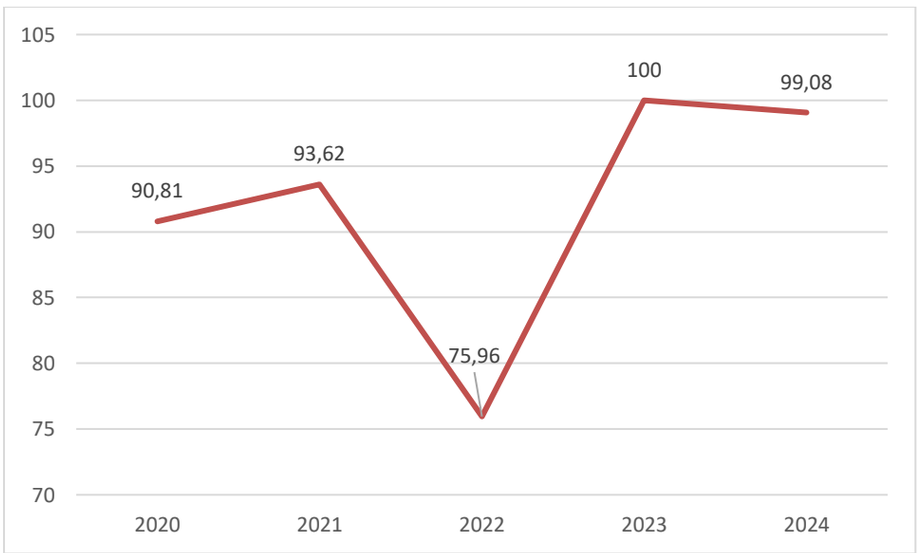

Persentase pelayanan kesehatan balita sesuai standar pada tahun 2020 sebesar 90,81%, pada tahun 2021 mengalami peningkatan sebesar 93,62%, dan pada tahun 2022 mengalami penurunan yang signifikan sebesar 75,96% dari tiga tahun berturut-turut belum mencapai target yang ditentukan yaitu 100%. Untuk tahun 2023 capaian pelayanan kesehatan balita sesuai standar sesuai target yaitu 100%. Di tahun 2024 mengalami penurunan kembali yaitu 99,08%. Jadi dapat disimpulkan pelayanan kesehatan balita sesuai standar dari tahun 2020 sampai tahun 2024 yang mencapai target 100% hanya tahun 2023 karena saat tahun itu yang menjadi sasaran adalah penduduk miskin.

Grafik 2.5

Persentase Anak Usia Pendidikan Dasar yang Mendapatkan Pelayanan Kesehatan Sesuai Standar Tahun 2020-2024

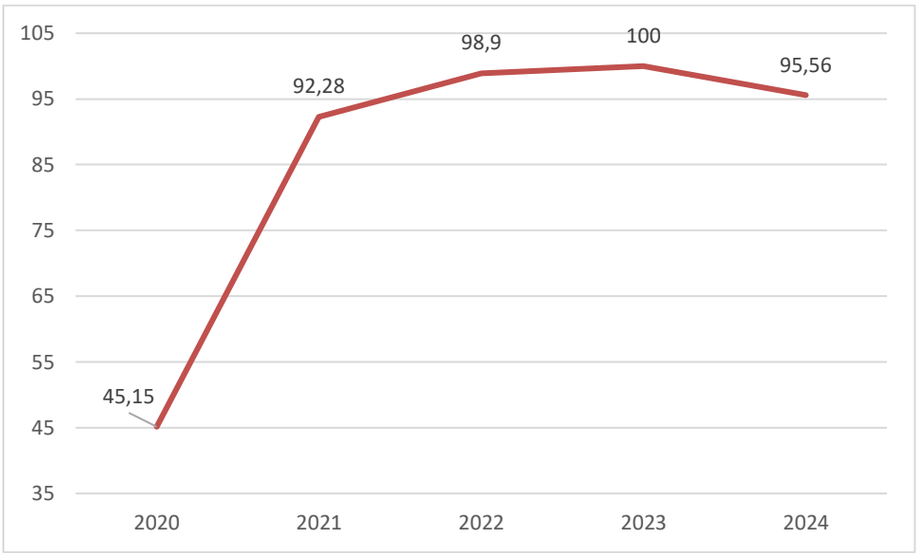

Persentase anak usia pendidikan dasar yang mendapatkan pelayanan kesehatan sesuai standar pada tahun 2020 sebesar 45,15%, pada tahun 2021 mengalami peningkatan yang sangat signifikan sebesar 92,28%, dan pada tahun 2022 mengalami peningkatan kembali sebesar 98,90% dari tiga tahun berturut-turut belum mencapai target yang ditentukan yaitu 100%. Untuk tahun 2023 capaian pelayanan kesehatan balita sesuai standar sesuai target yaitu 100%. Di tahun 2024 mengalami penurunan kembali yaitu 95,56%. Jadi dapat disimpulkan pelayanan kesehatan balita sesuai standar dari tahun 2020 sampai tahun 2024 yang mencapai target 100% hanya tahun 2023 karena saat tahun itu yang menjadi sasaran adalah penduduk miskin.

Grafik 2.6

Persentase Orang Usia 15-59 Tahun Mendapatkan Skrining Kesehatan Sesuai Standar Tahun 2020-2024 Di Kabupaten Karangasem

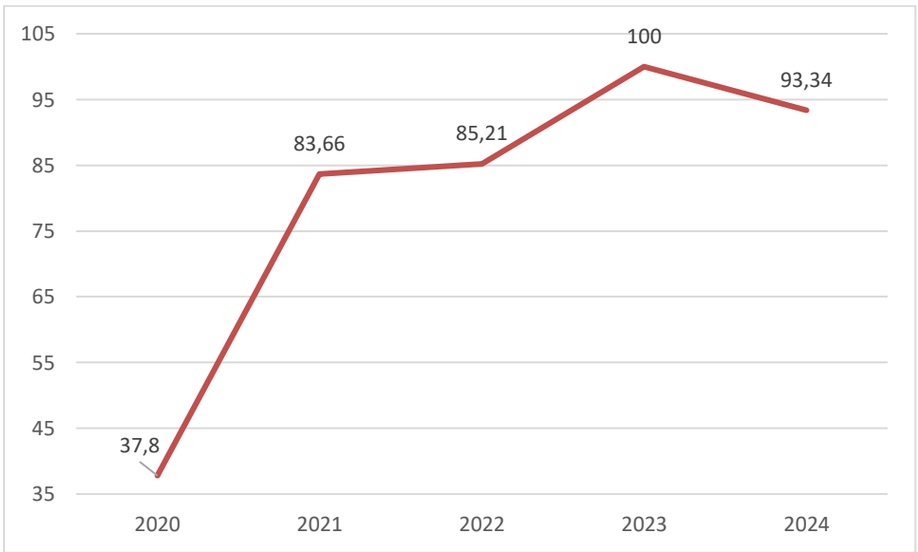

Persentase orang usia 15-59 tahun mendapatkan skrining kesehatan sesuai standar pada tahun 2020 sebesar 37,80%%, pada tahun 2021 mengalami peningkatan yang sangat signifikan sebesar 83,66%, dan pada tahun 2022 mengalami peningkatan kembali sebesar 85,21% dari tiga tahun berturut-turut belum mencapai target yang ditentukan yaitu 100%. Untuk tahun 2023 capaian pelayanan kesehatan balita sesuai standar sesuai target yaitu 100%. Di tahun 2024 mengalami penurunan kembali yaitu 93,34%. Jadi dapat disimpulkan pelayanan orang usia 15-59 tahun mendapatkan skrining kesehatan sesuai standar dari tahun 2020 sampai tahun 2024 yang mencapai target 100% hanya tahun 2023 karena saat tahun itu yang menjadi sasaran adalah penduduk miskin.

Grafik 2.7

Persentase Warga Negara Usia 60 Tahun Ke Atas Mendapatkan Pelayanan Skrining Kesehatan Sesuai Standar Tahun 2020-2024 di Kabupaten Karangasem

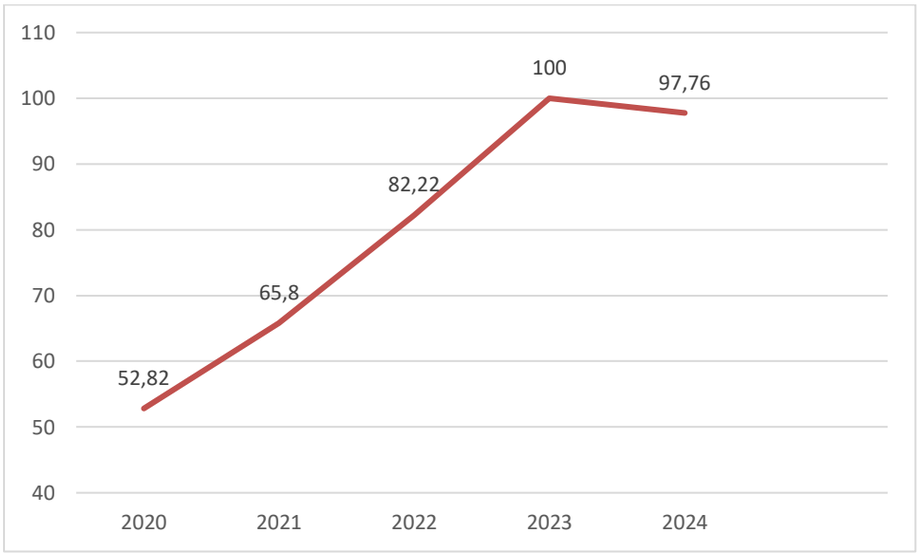

Persentase warga negara usia 60 tahun ke atas mendapatkan pelayanan skrining kesehatan sesuai standar pada tahun 2020 sebesar 52,82%%, pada tahun 2021 mengalami peningkatan yang sebesar 65,80%, dan pada tahun 2022 mengalami peningkatan kembali sebesar 82,22% dari tiga tahun berturut-turut belum mencapai target yang ditentukan yaitu 100%. Untuk tahun 2023 capaian pelayanan kesehatan balita sesuai standar sesuai target yaitu 100%. Di tahun 2024 mengalami penurunan kembali yaitu 97,76%. Jadi dapat disimpulkan warga negara usia 60 tahun ke atas mendapatkan pelayanan skrining kesehatan sesuai standar dari tahun 2020 sampai tahun 2024 yang mencapai target 100% hanya tahun 2023 karena saat tahun itu yang menjadi sasaran adalah penduduk miskin.

Grafik 2.8

Persentase Penderita Hipertensi Yang Mendapatkan Pelayanan Kesehatan Sesuai Standar Tahun 2020-2024 di Kabupaten Karangasem

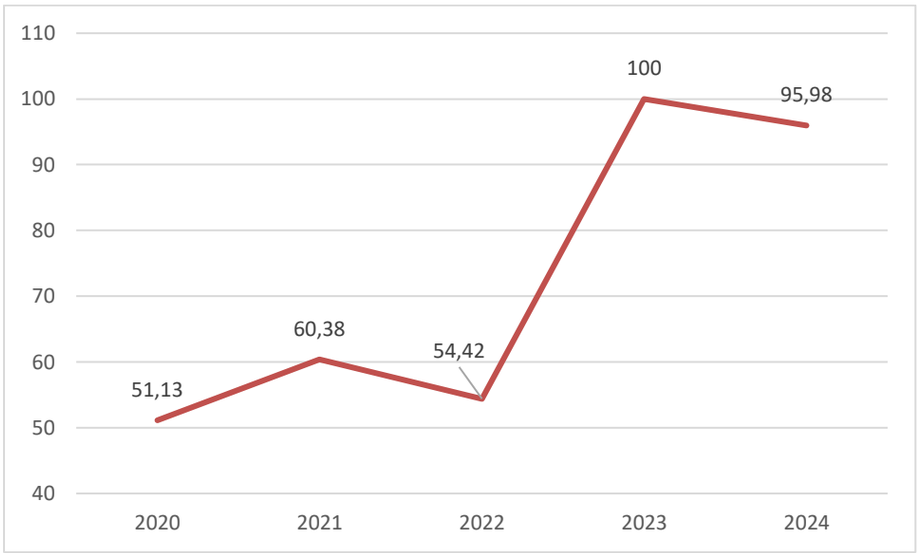

Persentase penderita hipertensi yang mendapatkan pelayanan kesehatan sesuai standar pada tahun 2020 sebesar 51,13%%, pada tahun 2021 mengalami peningkatan yang sebesar 60,38%, dan pada tahun 2022 mengalami penurunan kembali sebesar 54,42% dari tiga tahun berturut-turut sangat jauh dari target yang ditentukan yaitu 100%. Untuk tahun 2023 capaian pelayanan kesehatan balita sesuai standar sesuai target yaitu 100%. Di tahun 2024 mengalami penurunan kembali yaitu 95,98%. Jadi dapat disimpulkan penderita hipertensi yang mendapatkan pelayanan kesehatan sesuai standar dari tahun 2020 sampai tahun 2024 yang mencapai target 100% hanya tahun 2023 karena saat tahun itu yang menjadi sasaran adalah penduduk miskin.

Grafik 2.9

Persentase Penderita DM Yang Mendapatkan Pelayanan Kesehatan Sesuai Standar Tahun 2020-2024 Di Kabupaten Karangasem

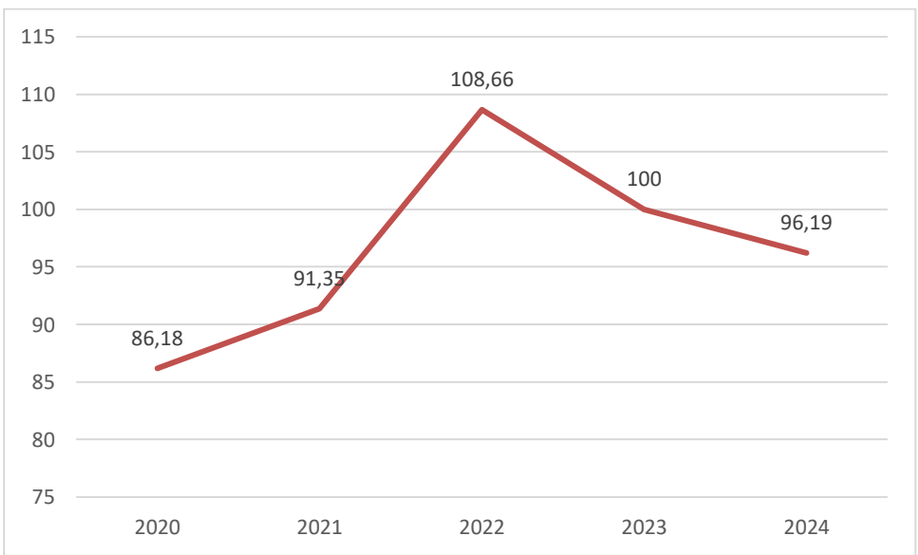

Persentase penderita DM yang mendapatkan pelayanan kesehatan sesuai standar pada tahun 2020 sebesar 86,18%%, pada tahun 2021 mengalami peningkatan yang sebesar 91,35%, dan pada tahun 2022 mengalami peningkatan yang sangat signifikan sebesar 108,66% dari dua tahun berturut-turut belum mencapai target yang ditentukan yaitu 100%. Untuk tahun 2023 capaian pelayanan kesehatan balita sesuai standar sesuai target yaitu 100%. Di tahun 2024 mengalami penurunan kembali yaitu 95,98%. Jadi dapat disimpulkan penderita DM yang mendapatkan pelayanan kesehatan sesuai standar dari tahun 2020 sampai tahun 2024 yang melebihi target tahun 2022 dan sesuai target 100% tahun 2023 karena saat tahun itu yang menjadi sasaran adalah penduduk miskin.

Grafik 2.10

Persentase Orang dengan Gangguan Jiwa Berat Yang Mendapatkan Pelayanan Kesehatan Sesuai Standar Tahun 2020-2024 di Kabupaten Karangasem

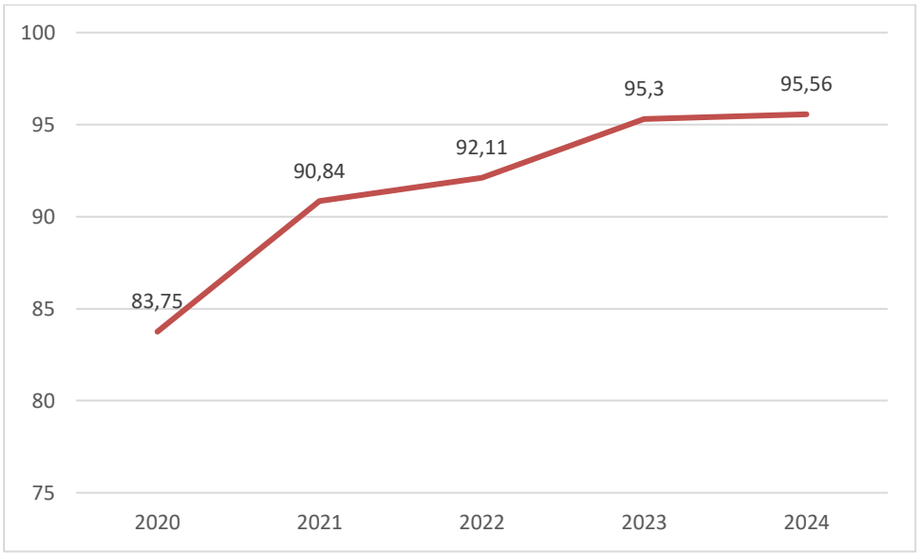

Persentase orang dengan gangguan jiwa berat yang mendapatkan pelayanan kesehatan sesuai standar pada tahun 2020 sebesar 83,75%%, pada tahun 2021 mengalami peningkatan yang sebesar 90,84%, dan pada tahun 2022 mengalami peningkatan sebesar 92,11% dari tiga tahun berturut-turut sangat jauh dari target yang ditentukan yaitu 100%. Untuk tahun 2023 capaian pelayanan kesehatan balita sesuai standar sesuai target yaitu 95,30%. Di tahun 2024 mengalami penurunan kembali yaitu 95,56%. Jadi dapat disimpulkan orang dengan gangguan jiwa berat yang mendapatkan pelayanan kesehatan sesuai standar dari tahun 2020 sampai tahun 2024 belum ada yang mencapai target 100%.

Grafik 2.11

Persentase Orang Terduga Tuberkulosis Mendapatkan Pelayanan Kesehatan sesuai Standar Tahun 2020-2024 di Kabupaten Karangasem

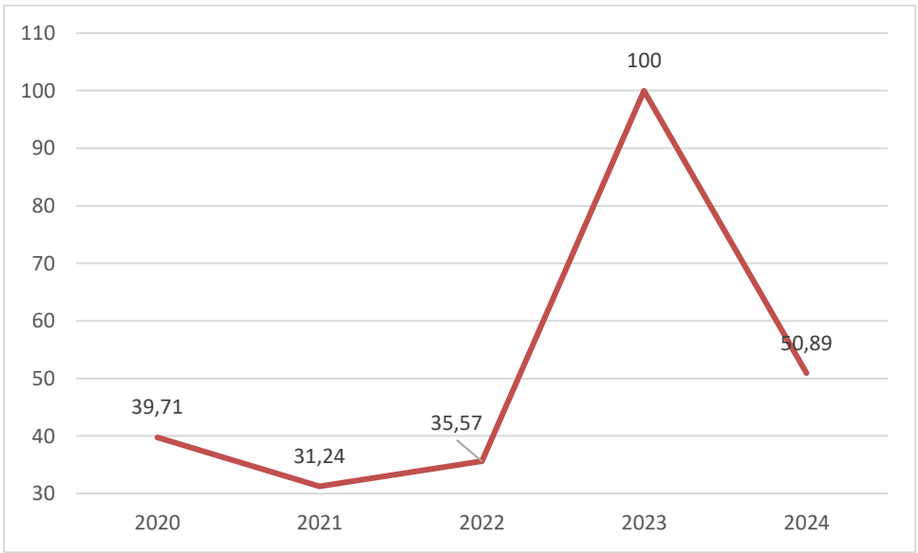

Persentase orang terduga tuberkulosis mendapatkan pelayanan kesehatan sesuai standar pada tahun 2020 sebesar 39,71%, pada tahun 2021 mengalami penurunan yang sebesar 31,24%, dan pada tahun 2022 mengalami peningkatan kembali sebesar 35,57% dari tiga tahun berturut-turut sangat jauh dari target yang ditentukan yaitu 100%. Untuk tahun 2023 capaian orang terduga tuberkulosis mendapatkan pelayanan kesehatan sesuai standar yaitu 100%. Di tahun 2024 mengalami penurunan yang sangat signifikan yaitu 50,89%. Jadi dapat disimpulkan orang terduga tuberkulosis mendapatkan pelayanan kesehatan sesuai standar dari tahun 2020 sampai tahun 2024 yang mencapai target 100% hanya tahun 2023 karena saat tahun itu yang menjadi sasaran adalah penduduk miskin.

Grafik 2.12

Persentase Orang Dengan Resiko Terinfeksi HIV Mendapatkan Pelayanan Kesehatan Sesuai Standar Tahun 2020-2024 di Kabupaten Karangasem

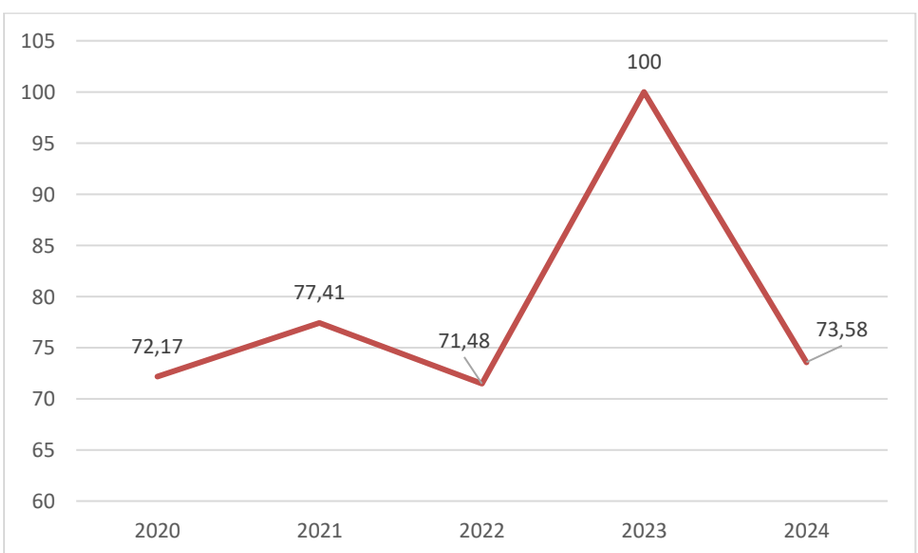

Persentase orang dengan resiko terinfeksi HIV mendapatkan pelayanan kesehatan sesuai standar pada tahun 2020 sebesar 72,17%, pada tahun 2021 mengalami peningkatan sebesar 77,41%, dan pada tahun 2022 mengalami penurunan kembali sebesar 71,48% dari tiga tahun berturut-turut sangat jauh dari target yang ditentukan yaitu 100%. Untuk tahun 2023 capaian orang terduga tuberkulosis mendapatkan pelayanan kesehatan sesuai standar yaitu 100%. Di tahun 2024 mengalami penurunan yang sangat signifikan yaitu 73,58%. Jadi dapat disimpulkan orang dengan resiko terinfeksi HIV mendapatkan pelayanan kesehatan sesuai standar dari tahun 2020 sampai tahun 2024 yang mencapai target 100% hanya tahun 2023 karena saat tahun itu yang menjadi sasaran adalah penduduk miskin.

2. Derajat Kesehatan

Gambaran derajat kesehatan masyarakat dapat diukur dari indikator-indikator antara lain : angka kematian, Umur Harapan Hidup, angka kesakitan serta status gizi.

1) Angka Kematian

Grafik 2.13

Angka Kematian Ibu Kabupaten Karangasem Tahun 2020-2024

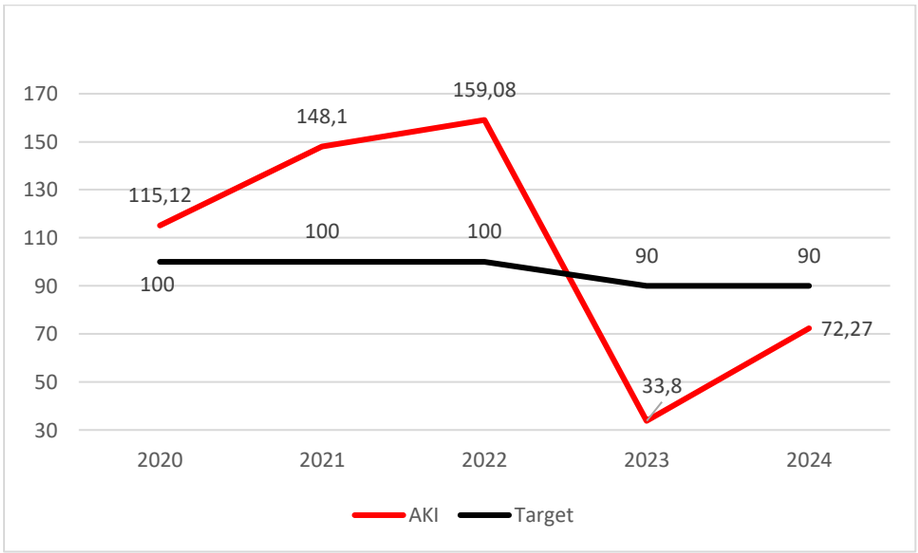

Angka kematian ibu (AKI) selama 5 (Lima) tahun terakhir telah tergambar pada grafik 13 di atas. AKI selama tahun 2020 sampai 2022 dengan capaian melebihi target yang ditentukan yaitu 115,12 per 100.000 KH tahun 2020, 148,1 per 100.000 KH tahun 2021, 159,08 per 100.000 KH, namun tahun 2023 capaian AKI mengalami penurunan yang sangat signifikan yaitu dengan capaian sebesar 33,8 per 100.000 KH (kelahiran hidup) dari target sebesar 90/100.000 KH, dan mengalami peingkatan kembali pada tahun 2024 yaitu 72,27 per 100.000 KH tetapi masih d bawah target yang ditentukan yaitu 90/100.000 KH.

Grafik 2.14

Angka Kematian Bayi Tahun 2020-2024 di Kabupaten Karangasem

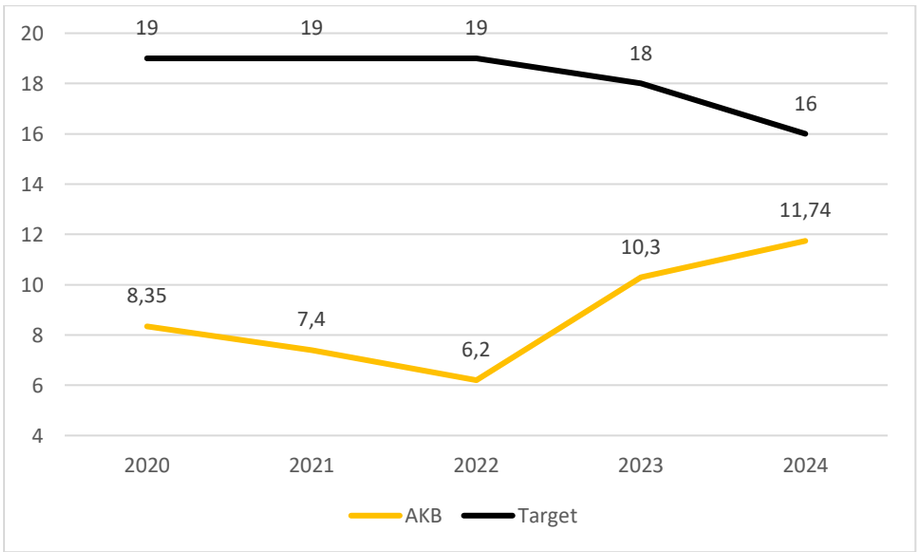

Angka kematian bayi (AKB) per 1000 KH pada tahun 2020 sebesar 8,35 per 1000 KH, mengalami penurunan sebesar 7,4 per 1000 KH pada tahun 2021, mengalami penurunan kembali pada tahun 2022 sebesar 6,2 per 1000 KH. Kemudian mengalami peningkakatan pada tahun 2023 sebesar 10,3 per 1000 KH dan 11,74 per 1000 KH. Jadi dapat disimpulkan dari tahun 2020 sampai 2022 angka kematian bayi (AKB) memenuhi target yang ditentukan bahkan sangat jauh lebih kecil dari target yang ditentukan yaitu 19 per 1000 KH, pada tahun 2023 18 per 1000 KH dan pada tahun 2024 16 per 1000 KH.

Grafik 2.15

Angka Kematian Balita Tahun 2020-2024 di Kabupaten Karangasem

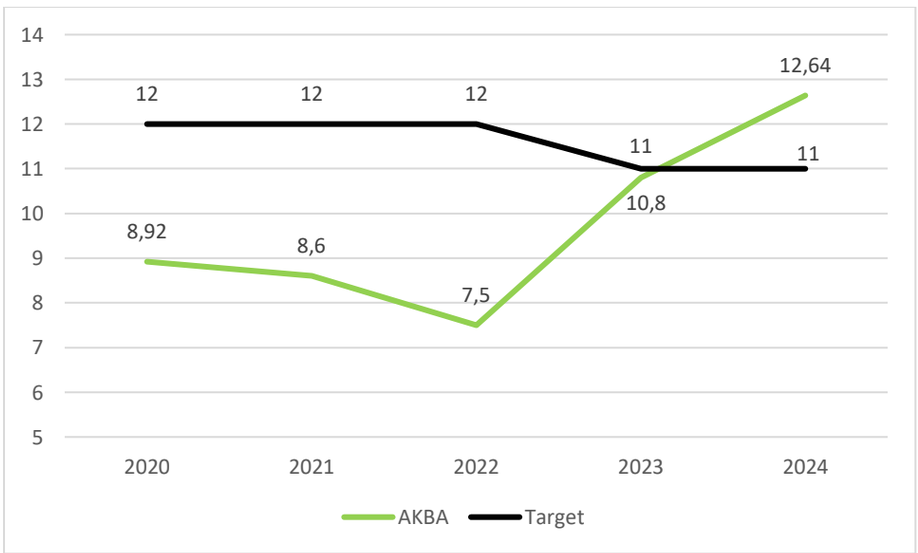

Target angka kematian balita (AKBA) pada tahun 2020 sebesar 8,92 per 1000 KH, mengalami penurunan pada tahun 2021 sebesar 8,6 per 1000 KH, mengalami penurunan kembali pada tahun 2022 sebesar 7,5 per 1000 KH, kemudian pada tahun 2023 mengalami peningkatan secara signifikan sebesar 10,8 per 1000 KH dan kembali meningkat pada tahun 2024 sebesar 12,64 per

1000 KH. Jadi dapat disimpulkan pada tahun 2021 sampai tahun 2022 memenuhi target yang ditentukan yaitu dibawah 12 per 1000 KH, pada tahun 2023 di bawah 11 per KH, namun pada tahun 2024 mengalami peningkatan melebihi target yang ditentukan yaitu 12,64 dari 11 per 1000 KH.

Grafik 2.16

Angka Kematian Neonatal Tahun 2020-2024 di Kabupaten Karangasem

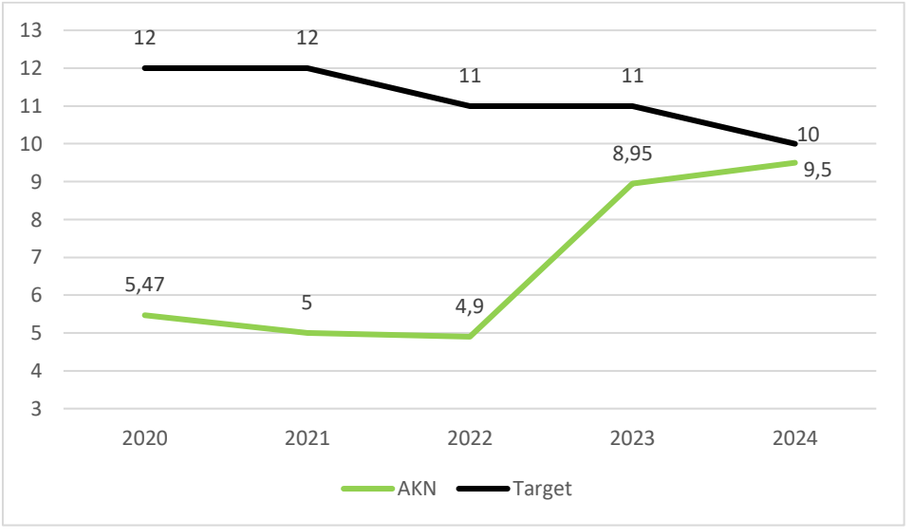

Target angka kematian neonatal (AKN) pada tahun 2020 sebesar 5,47 per 1000 KH, mengalami penurunan pada tahun 2021 sebesar 5 per 1000 KH, mengalami penurunan kembali pada tahun 2022 sebesar 4,9 per 1000 KH, kemudian pada tahun 2023 mengalami peningkatan secara signifikan sebesar 8,95 per 1000 KH dan kembali meningkat pada tahun 2024 sebesar 9,5 per 1000 KH. Jadi dapat disimpulkan pada tahun 2021 sampai tahun 2024 memenuhi target yang ditentukan bahkan sangat jauh dari target yang ditentukan yaitu 12 per 1000 KH pada tahun 2020 sampai 2021, 11 per 1000 KH pada tahun 2022 sampai 2023, dan tahun 2024 10 per 1000 KH.

2) Angka Harapan Hidup

Grafik 2.17

Angka Harapan Hidup Kabupaten Karangasem Tahun 2020-2024

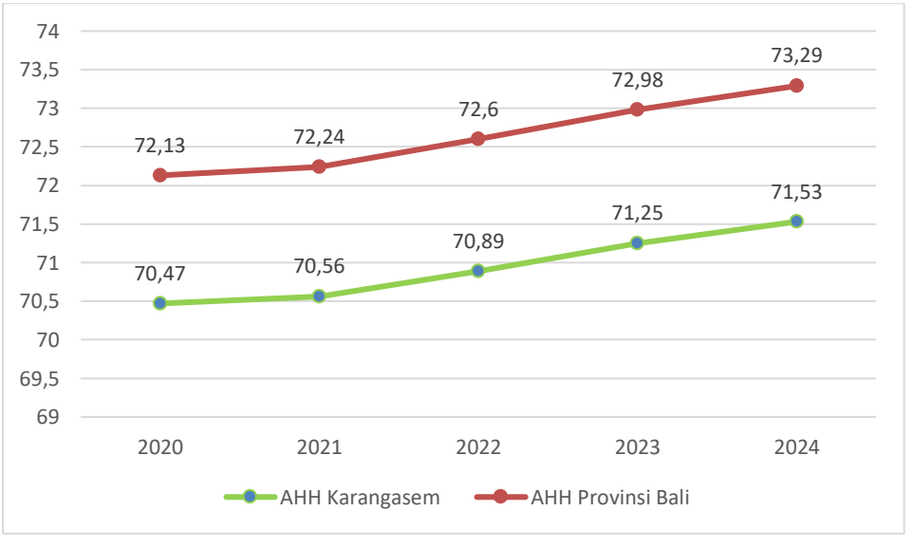

Angka harapan hidup (AHH) kabupaten karangasem selama 5 (Lima) tahun terakhir terus mengalami peningkatan seiring dengan peningkatan AHH Provinsi. Namun demikian AHH Kabupaten Karangasem masih di bawah AHH Provinsi Bali.

3) Status Gizi

Grafik 2.18

Persentase Balita Stunting Tahun 2020-2024 di Kabupaten Karangasem

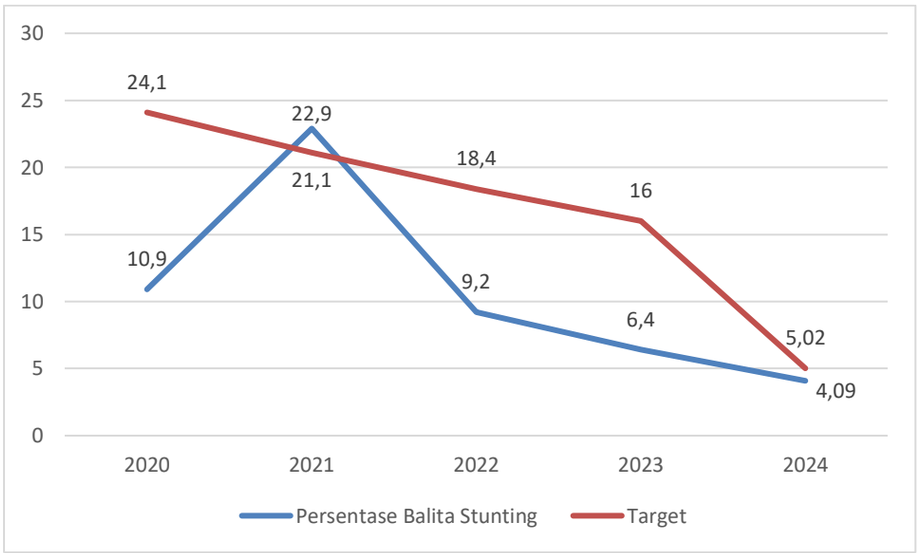

Persentase Balita stunting selama 5 (Lima) tahun terakhir terjadi peningkatan di tahun 2021 yaitu mencapai sebesar 22,9% selanjutnya secara berturut-turut mengalami penurunan mulai Tahun 2022, terakhir di Tahun 2024 mencapai 4,09%.

Grafik 2.19

Persentase Balita Gizi Kurang Tahun 2020-2024 di Kabupaten Karangasem

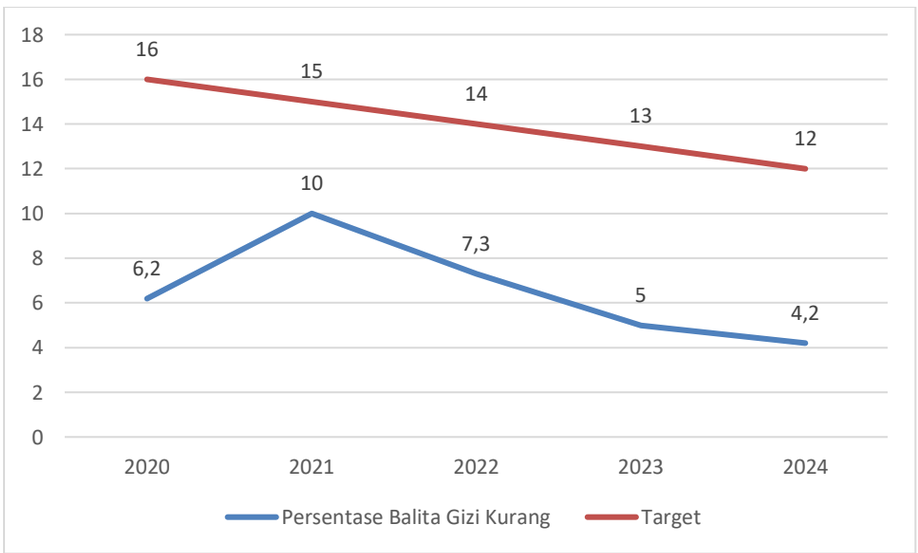

Persentase Balita gizi kurang selama 3 tahun di awal Renstra sebelumnya, dengan capaian di atas target yang ditentukan, dan mulai tahun 2019 dan 2020 capaian di bawah target. Dengan capaian tertinggi sebesar 14,4% dan capaian terendah tahun 2020 sebesar 5,8%.

4) Angka Kesakitan

Angka Kesakitan DBD selama 5 (Lima) tahun terakhir dengan capaian berfluktuasi. Angka kesakitan tertinggi di tahun 2020 sebesar 219,6 per 100.000 penduduk dan capaian terendah tahun 2021 yaitu sebesar 50 per 100.000 penduduk, dapat dilihat pada grafik 20 di bawah ini.

Grafik 2.20

Angka Kesakitan Demam Berdarah Tahun 2020-2024 di Kabupaten Karangasem

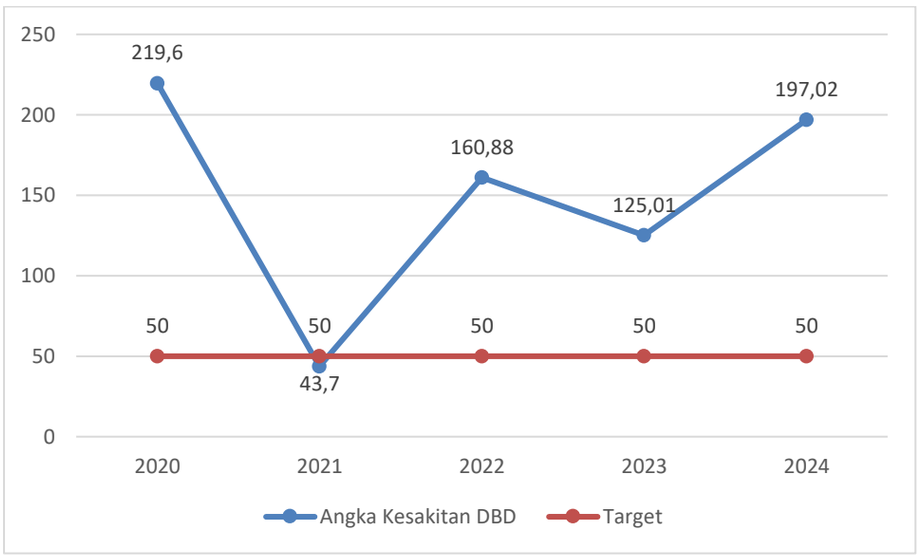

Grafik 2.21

Angka Prevalensi Penderita Kusta Per 10.000 Penduduk

di Kabupaten Karangasem



Angka prevalensi penderita kusta di Kabupaten Karangasem secara umum berada di bawah target (<1 per 10.000 penduduk), dengan capaian tertinggi pada tahun 2024 sebesar 0,47 dan capaian terendah sebesar 0,3 per 10.000 penduduk pada tahun 2020 dan 2022.

Grafik 2.22

AFP RATE (NON POLIO) per 100.000 Penduduk Usia < 15 Tahun

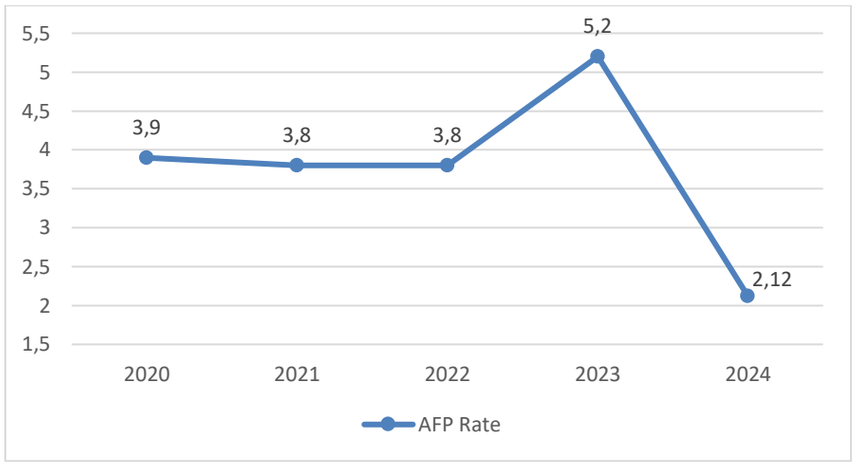

Acute Flaccid Paralysis (AFP) atau biasa dikenal dengan Lumpuh Layuh merupakan kelumpuhan yang sifatnya lemas, terjadi mendadak dalam 1-14 hari dan bukan disebabkan ruda paksa/trauma yang dialami oleh anak usia < 15 tahun. Salah satu penyebab AFP adalah virus Polio. Penemuan AFP tertinggi di tahun 2023 sebesar 5,2 dan capaian terendah di tahun 2024 dengan capaian 2,12 per 100.000 penduduk usia <15 tahun seperti yang tergambar pada grafik 22.

Grafik 2.23

Cakupan Deteksi Dini Kanker Leher Rahim Perempuan Usia 30-50 Tahun di Kabupaten Karangasem Tahun 2020-2024

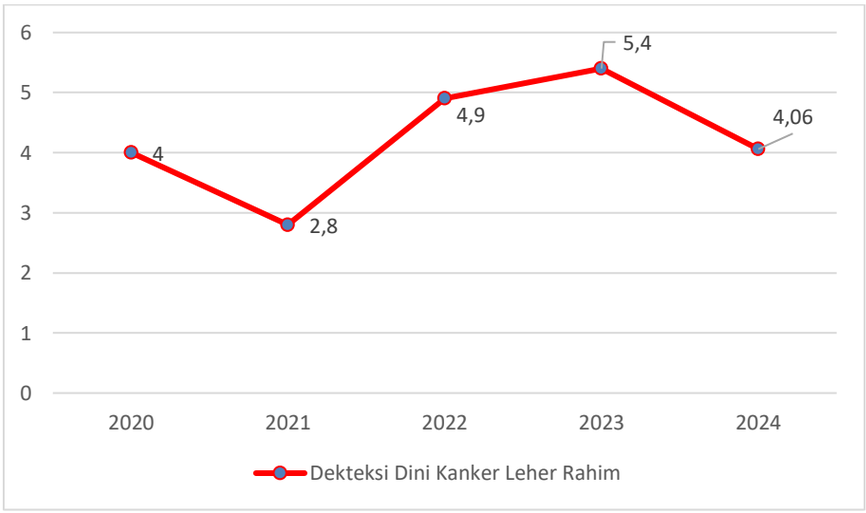

Deteksi dini kanker leher rahim dengan metode Inspeksi Visual dengan Asam Asetat (IVA). Melalui kegiatan ini diharapkan kesadaran dan kepedulian masyarakat terutama dalam mengendalikan faktor risiko kanker dan deteksi dini kanker sehingga diharapkan angka kesakitan dan kematian akibat penyakit kanker dapat ditekan. Cakupan deteksi dini kanker leher rahim tertinggi di tahun 2023 dan cakupan terendah di tahun 2021.

Kinerja Pelayanan Dinas Kesehatan selama 5 Tahun terakhir bisa dilihat pada tabel 2.5 berikut ini.

Tabel 2.5

Pencapaian Kinerja Pelayanan Dinas Kesehatan

Kabupaten Karangasem

No	Indikator Kinerja Sesuai Tugas dan Fungsi Perangkat Daerah	Satuan	Target NSPK	Target IKK	Target Indikator Lainnya	Target Renstra Perangkat Daerah Tahun ke-						Realisasi Capaian Tahun ke-				Rasio Capaian pada Tahun ke-			
						2021	2022	2023	2024	2025	2026	2021	2022	2023	2024	2021	2022	2023	2024
1	2	3	4	5	6	7	8	9	10	11	12	13	14	15	16	17	18	19	20
1	Angka Kematian Bayi (AKB) per 1000 kelahiran hidup	/1000 KH		✓		19,00	19,00	18,00	16	15	15	7,40	6,20	10,30	11,74	256,76	306,45	174,76	136,29
2	Angka Kematian Balita per 1000 kelahiran hidup	/1000 KH		✓		12,00	12,00	11,00	11	11	10	8,60	7,50	10,8	12,64	139,53	160,00	101,85	87,03
3	Angka Kematian Neonatal per 1000 kelahiran hidup	/1000 KH		✓		12,00	11,00	11,00	10	10	10	5,00	4,90	8,95	9,5	240,00	224,49	122,91	105,26
4	Angka Kematian Ibu per 100,000 kelahiran hidup	/100.000 KH		✓		100,00	100,00	90,00	90	90	90	148,10	159,08	33,80	72,27	67,52	62,86	266,27	124,53
5	Rasio posyandu per satuan balita	Rasio		✓		2,25	2,32	2,42	2,52	2,63	2,74	3,52	2,91	29,47	3,03	156,44	125,43	1217,80	120,24
6	Rasio puskesmas per satuan penduduk	Rasio		✓		0,03	0,03	0,03	0,033	0,033	0,033	0,03	0,03	0,02	0,022	90,00	90,00	68,41	68,13
7	Rasio poliklinik per satuan penduduk	Rasio		✓		0,00	0,00	0,00	0	0	0	0,04	0,04	0,44	0,433	#DIV/0!	#DIV/0!	#DIV/0!	#DIV/0!
8	Rasio pustu per satuan penduduk	Rasio		✓		0,40	0,40	0,40	0,4	0,4	0,4	0,15	0,12	0,12	0,12	37,50	30,32	29,45	30,45
9	Rasio Rumah Sakit per satuan penduduk	Rasio		✓		0,01	0,01	0,01	0,01	0,01	0,01	0,007	0,006	0,01	0,007	71,29	58,68	57,01	74,94
10	Rasio dokter per satuan penduduk	Rasio		✓		0,10	0,10	0,10	0,1	0,1	0,1	0,47	0,44	0,39	0,40	470,00	440,00	391,44	400,94
11	Rasio tenaga perawat per satuan penduduk	Rasio		✓		10,00	10,00	10,00	10	10	10	1,47	1,17	1,03	1,29	14,70	11,70	10,28	12,93
12	Rasio tenaga bidan per satuan penduduk	Rasio		✓		0,75	0,75	0,75	0,75	0,75	0,75	0,87	0,88	0,86	1,07	116,00	117,33	115,03	142,39
13	Cakupan komplikasi kebidanan yang ditangani	Persentase (%)		✓		80,00	80,00	80,00	80	80	80	57,70	62,69	83,60	86,50	72,13	78,36	104,50	108,13
14	Cakupan pertolongan persalinan oleh tenaga kesehatan yang memiliki kompetensi kebidanan	Persentase (%)		✓		100,00	100,00	100,00	100	100	100	104,10	95,30	89,45	84	104,10	95,30	89,45	84,00

No	Indikator Kinerja Sesuai Tugas dan Fungsi Perangkat Daerah	Satuan	Target NSPK	Target IKK	Target Indikator Lainnya	Target Renstra Perangkat Daerah Tahun ke-						Realisasi Capaian Tahun ke-				Rasio Capaian pada Tahun ke-			
						2021	2022	2023	2024	2025	2026	2021	2022	2023	2024	2021	2022	2023	2024
15	Cakupan Desa/kelurahan Universal Child Immunization (UCI)	Persentase (%)		✓		100	100	100	100	100	100	96,20	100	94,87	100	96,20	100	94,87	100
16	Cakupan Balita Gizi Buruk mendapat perawatan	Persentase (%)		✓		100	100	100	100	100	100	100	100	100	100	100	100	100	100
17	Case Detection Rate TBC	Persentase (%)		✓		56	61	62	63	65	70	23,00	30,00	60,70	51,1	41,07	49,18	97,90	81,11
18	Persentase keberhasilan pengobatan TBC	Persentase (%)		✓		90	90	90	90	90	90	83,30	87,17	82,40	89,00	92,56	96,86	91,56	98,89
19	Cakupan penanganan penderita penyakit DBD	Persentase (%)		✓		100	100	100	100	100	100	100	100	100	100	100	100	100	100
20	Incidence Rate DBD	/100.000 penduduk		✓		50	50	50	50	50	50	43,70	160,40	125,01	197,02	114,42	31,17	40,00	25,38
21	Penderita diare yang ditangani	Persentase (%)		✓		100	100	100	100	100	100	100	100	100	100	100	100	100	100
22	Tingkat kematian akibat malaria	Persentase (%)		✓		0	0	0	0	0	0	0,00	0,00	0	0	#DIV/0!	#DIV/0!	#DIV/0!	#DIV/0!
23	Annual Parasite Incidence (API)	/1.000 penduduk		✓		0,99	0,99	0,99	0,99	0,99	0,99	0,002	0,006	0,005	0,004	0,20	0,61	0,51	0,40
24	Cakupan penemuan kasus HIV/AIDS	Persentase (%)		✓		69,00	75,00	81,00	87	90	90	48,70	37,40	51,10	53,20	70,58	49,87	63,09	61,15
25	Persentase kasus HIV yang diobati	Persentase (%)		✓		80	85	90	95	95	95	100	70,00	97,44	90,24	125,00	82,35	108,27	94,99
26	Cakupan kunjungan bayi	Persentase (%)		✓		100	100	100	100	100	100	112,58	97,70	103,58	105,00	112,58	97,70	103,58	105,00
27	Cakupan kunjungan puskesmas	Persentase (%)		✓		60,00	65,00	70,00	72	74	75	48,72	44,61	29,73	30,50	81,20	68,64	42,47	42,36
28	Cakupan kunjungan Ibu hamil K4	Persentase (%)		✓		100	100	100	100	100	100	89,70	84,31	84,10	81,40	89,70	84,31	84,10	81,40
29	Cakupan pelayanan nifas	Persentase (%)		✓		100	100	100	100	100	100	101,30	91,10	85,78	79,90	101,30	91,10	85,78	79,90
30	Cakupan neonatus dengan komplikasi yang ditangani	Persentase (%)		✓		80	80	80	80	80	80	44,02	45,15	56,32	80,00	55,03	56,44	70,40	100
31	Cakupan pelayanan anak balita	Persentase (%)		✓		100	100	100	100	100	100	93,62	95,70	94,97	101,00	93,62	95,70	94,97	101,00

No	Indikator Kinerja Sesuai Tugas dan Fungsi Perangkat Daerah	Satuan	Target NSPK	Target IKK	Target Indikator Lainnya	Target Renstra Perangkat Daerah Tahun ke-						Realisasi Capaian Tahun ke-				Rasio Capaian pada Tahun ke-			
						2021	2022	2023	2024	2025	2026	2021	2022	2023	2024	2021	2022	2023	2024
32	Cakupan penjaringan kesehatan siswa SD dan setingkat	Persentase (%)		✓		100	100	100	100	100	100	90,63	100,00	100	100,00	90,63	100,00	100	100
33	Cakupan pelayanan gawat darurat level 1 yang harus diberikan sarana kesehatan (RS)	Persentase (%)		✓		100	100	100	100	100	100	100	100	100	100	100	100	100	100
34	Cakupan Desa/Kelurahan mengalami KLB yang dilakukan penyelidikan epidemiologi < 24 jam	Persentase (%)		✓		100	100	100	100	100	100	100	100	100	100	100	100	100	100
35	Persentase ibu hamil mendapatkan pelayanan ibu hamil	Persentase (%)		✓		100	100	100	100	100	100	89,72	84,31	100	79,80	89,72	84,31	100	79,80
36	Persentase ibu bersalin mendapatkan pelayanan bersalin	Persentase (%)		✓		100	100	100	100	100	100	104,11	95,32	100	86,14	104,11	95,32	100	86,14
37	Persentase bayi baru lahir mendapatkan pelayanan kesehatan bayi baru lahir	Persentase (%)		✓		100	100	100	100	100	100	107,28	97,69	100	89,33	107,28	97,69	100	89,33
38	Cakupan pelayanan kesehatan Balita sesuai standar	Persentase (%)		✓		100	100	100	100	100	100	93,62	75,96	100	99,08	93,62	75,96	100	99,08
39	Persentase anak usia pendidikan dasar yang mendapatkan skrining kesehatan sesuai standar	Persentase (%)		✓		100	100	100	100	100	100	92,28	98,90	100	95,56	92,28	98,90	100	95,56
40	Persentase warga negara usia 15-59 tahun mendapatkan skrining kesehatan sesuai standar	Persentase (%)		✓		100	100	100	100	100	100	83,66	85,21	100	93,3	83,66	85,21	100	93,34
41	Persentase warga negara usia 60 tahun ke atas mendapatkan krining kesehatan sesuai standar	Persentase (%)		✓		100	100	100	100	100	100	65,80	82,22	100	98	65,80	82,22	100	97,76
42	Persentase penderita hipertensi mendapat pelayanan kesehatan sesuai standar	Persentase (%)		✓		100	100	100	100	100	100	59,91	54,42	100	95,98	59,91	54,42	100	95,98
43	Persentase penyandang DM yang mendapatkan pelayanan kesehatan sesuai standar	Persentase (%)		✓		100	100	100	100	100	100	91,35	108,66	100	96,19	91,35	108,66	100,00	96,19

No	Indikator Kinerja Sesuai Tugas dan Fungsi Perangkat Daerah	Satuan	Target NSPK	Target IKK	Target Indikator Lainnya	Target Renstra Perangkat Daerah Tahun ke-						Realisasi Capaian Tahun ke-				Rasio Capaian pada Tahun ke-			
						2021	2022	2023	2024	2025	2026	2021	2022	2023	2024	2021	2022	2023	2024
44	Persentase ODGJ berat yang mendapatkan pelayanan kesehatan jiwa sesuai standar	Persentase (%)		✓		100	100	100	100	100	100	90,84	92,11	95,3	95,56	90,84	92,11	95,30	95,56
45	Persentase Orang terduga TB mendapatkan pelayanan TB sesuai standar	Persentase (%)		✓		100	100	100	100	100	100	31,4	35,1	100	50,89	31,4	35,1	100,00	50,89
46	Persentase orang berisiko terinfeksi HIV mendapatkan pemeriksaan HIV sesuai standar	Persentase (%)		✓		100	100	100	100	100	100	77,41	71,48	100	73,58	77,41	71,48	100,00	73,58
47	Rasio Daya Tampung Rumah Sakit Rujukan	Persentase (%)		✓		1,50	2,00	2,50	3	3,5	4	0,09	0,07	0,07	0,07	5,97	3,69	2,81	2,27
48	Persentase RS Rujukan Tingkat kabupaten/ kota yang terakreditasi	Persentase (%)		✓		100	100	100	100	100	100	100	100	100	100	100	100	100	100

Tabel 2.6

Anggaran dan Realisasi Pendanaan Pelayanan Dinas Kesehatan Kabupaten Karangasem

Uraian	Anggaran pada Tahun					Realisasi Anggaran pada Tahun				Rasio antara Realisasi dan Anggaran Tahun				Rata-rata Pertumbuhan	
	2021	2022	2023	2024	2025	2021	2022	2023	2024	2021	2022	2023	2024	Anggaran	Realisasi
1	2	3	4	5	6	8	9	10	11	14	15	16	17	20	21
Pendapatan	**119.731.954.915,82**	**88.500.000.000,00**	**710.896.000,00**	**743.615.870,00**	**633.041.200,00**	**143.020.524.420,66**	**109.472.977.012,58**	**627.616.800,00**	**900.136.400,00**	**1,19451**	**1,24**	**0,88**	**1,21**	**22.646.888.267,50**	**37.000.243.404,19**
Belanja :	**416.719.410.490,00**	**382.508.570.364,00**	**191.190.833.413,00**	**244.352.205.725,00**	**304.035.438.215,00**	**366.241.035.182,39**	**353.282.417.400,22**	**169.494.822.070,18**	**215.277.236.546,66**	**0,87887**	**0,92**	**0,89**	**0,88**	**280.521.761.929,25**	**246.018.158.672,35**
Belanja Operasi	379.862.325.548,20	354.128.427.796,00	189.510.694.357,00	233.365.183.528,00	296.278.926.804,00	339.502.616.550,04	333.844.859.865,22	168.126.298.662,18	211.849.336.541,86	**0,89375**	0,94	0,89	0,91	**268.320.808.121,25**	**237.940.165.023,09**
Belanja Modal	36.857.084.941,80	28.380.142.568,00	1.680.139.056,00	10.987.022.197,00	7.756.511.411,00	26.738.418.632,35	19.437.557.535,00	1.368.523.408,00	3.427.900.004,80	**0,72546**	0,68	0,81	0,31	**12.200.953.808,00**	**8.077.993.649,27**
Jumlah	**536.451.365.405,82**	**471.008.570.364,00**	**191.901.729.413,00**	**245.095.821.595,00**	**304.668.479.415,00**	**509.261.559.603,05**	**462.755.394.412,80**	**170.122.438.870,18**	**216.177.372.946,66**	**0,94932**	**0,98**	**0,89**	**0,88**	**303.168.650.196,75**	**283.018.402.076,55**

2.2 Permasalahan dan Isu Strategis Dinas Kesehatan Kabupaten Karangasem

2.2.1. Identifikasi Permasalahan Berdasarkan Tugas dan Fungsi Pelayanan Dinas Kesehatan

Berdasarkan capaian kinerja pelayanan Dinas Kesehatan selama 5 (Lima) tahun terakhir, sehingga dapat dirumuskan beberapa permasalahan sebagai berikut:

1. Angka kematian ibu dan bayi di Kabupaten Karangasem masih tinggi.
2. Masih adanya balita stunting di Kabupaten Karangasem.
3. Masih tingginya angka kesakitan DBD yang berada di atas target nasional.
4. Belum optimalnya penemuan kasus TBC (Case detection rate TBC).
5. Belum semua jenis tenaga kesehatan dimiliki fasilitas pelayanan kesehatan sesuai standar.
6. Kabupaten Karangasem kekurangan sarana Puskesmas Pembantu. Kekurangan ketersediaan fasilitas kesehatan, tenaga kesehatan dan kondisi geografis yang sangat bervariasi, menimbulkan potensi melebarnya ketidak-adilan pemanfaatan kesehatan pada masyarakat.
7. Fasilitas sarana, prasarana dan alat kesehatan pelayanan seperti Rumah Sakit Umum (RSU) dan Puskesmas belum memadai.
8. Jumlah tenaga kesehatan seperti dokter, dokter spesialis, perawat, bidan dan lainnya masih belum memadai.
9. Kurangnya pengembangan, penerapan dan evaluasi secara berkesinambungan terhadap standar pelayanan di Puskesmas maupun di Rumah Sakit Umum (RSU).
10. Program POSYANDU belum optimal mencegah stunting.
11. Program Promosi kesehatan dan pencegahan, melalui penyuluhan-penyuluhan belum optimal.
12. Program Apotik Hidup dibawah koordinasi Tim Penggerak PKK belum optimal.
13. Program UHC, dengan peningkatan layanan pasien, melalui RSUD dan Puskesmas belum optimal.

2.2.2. Penentuan Isu-Isu Strategis

Untuk merumuskan isu strategis Dinas Kesehatan Kabupaten Karangasem dapat dirumuskan dengan menggunakan tabel sebagai berikut.

Tabel 2.7

Isu Strategis Dinas Kesehatan Kabupaten Karangasem

Potensi Daerah Yang Menjadi Kewenangan PD	Permasalahan	Isu KLHS Yang Relevan Dengan PD	Isu Lingkungan Dinamis Yang Relevan Dengan PD			Isu Strategis PD
			Global	Nasional	Regional	
(1)	(2)	(3)	(4)	(5)		(6)
Derajat Kesehatan Masyarakat	1. Angka kematian ibu dan bayi di Kabupaten Karangasem dari tahun	1. Masih tingginya prevalensi stunting (pendek dan sangat pendek) pada anak di	1. Tingkat kematian Ibu Hamil tertinggi ke-2 di Asia Tenggara; >70% dapat dicegah	1. Angka Kematian Ibu masih tinggi (189/100.000) 2. 28 %. ibu hamil	1. rendahnya cakupan penemuan kasus TBC di Provinsi Bali (50,2 persen) yang masih tebih rendah	1. Masih tingginya angka kematian ibu, bayi dan balita 2. Masih adanya balita stunting 3. Masih tingginya angka kesakitan

Potensi Daerah Yang Menjadi Kewenangan PD	Permasalahan	Isu KLHS Yang Relevan Dengan PD	Isu Lingkungan Dinamis Yang Relevan Dengan PD			Isu Strategis PD
			Global	Nasional	Regional	
(1)	(2)	(3)	(4)	(5)		(6)
	ke tahun masih tinggi. 2. Masih adanya balita stunting di Kabupaten Karangasem. 3. Masih rendahnya cakupan penimbangan balita D/S di posyandu yang masih berada di bawah standar nasional. 4. Masih tingginya angka kesakitan DBD yang berada di atas target nasional. 5. Masih adanya kasus kematian akibat rabies dari tahun ke tahun. 6. Belum optimalnya penemuan kasus TBC (Case detection rate TBC). 7. Belum semua jenis tenaga kesehatan dimiliki fasilitas pelayanan kesehatan sesuai standar.	bawah lima tahun/balita. 2. Angka Kematian Balita (AKBa) per 1000 kelahiran hidup 3. Angka Kematian Neonatal (AKN) per 1000 kelahiran hidup	2. Tingkat pertolongan persalinan oleh tenagakesehatan terampil terendah ke-4 di ASEAN 3. Angka kematian balita tertinggi ke-3 di Asia Tenggara 4. Prevalensi TB tertinggi kedua di dunia	memiliki risiko komplikasi 3. Stunting masih tinggi (21,5%) 4. Kasus baru tuberkulosis peringkat ke2 dunia (387 per 100.000 penduduk) 5. Masih terdapat 39,96 % puskesmas tidak tersedia 9 jenis nakes sesuai standar 6. Masih terdapat 27,9% RSUD kelas C belum memiliki 7 dokter spesialis dasar dan penunjang	dibandingkan angka nasional (77,5 persen), 2. prevalensi beberapa penyakit yang masih tinggi seperti Hepatitis (Bali: 0,08; Nasional: 0,l2), ISPA (Bali: 2,1; Nasional: 2,2)', Pneumonia (Bali: 0,44; Nasional: 0,48) . 3. Selain itu, Bali, merupakan wilayah endemis rabies yang telah menjadi KLB selama 2 tahun terakhir.	penyakit menular 4. Belum optimalnya pemenuhan kebutuhan dan pemerataan sumber daya manusia kesehatan.

BAB III
TUJUAN, SASARAN, STRATEGI DAN ARAH KEBIJAKAN

3.1 Tujuan dan Sasaran Dinas Kesehatan

Dalam merumuskan tujuan dan sasaran dalam Renstra tetap mempedomani tujuan dan sasaran dalam RPJMD Semesta Berencana Kabupaten Karangasem Tahun 2025-2029. Untuk mewujudkan tujuan dan sasaran RPJMD Semesta Berencana Kabupaten Karangasem Tahun 2025-2029, maka tujuan dan sasaran Dinas Kesehatan Kabupaten Karangasem dapat dilihat pada Kerangka Keterkaitan Sasaran RPJMD dengan Tujuan Renstra PD sesuai gambar berikut:

Bagan 3.1

Kerangka Keterkaitan Sasaran RPJMD dengan Tujuan Renstra PD

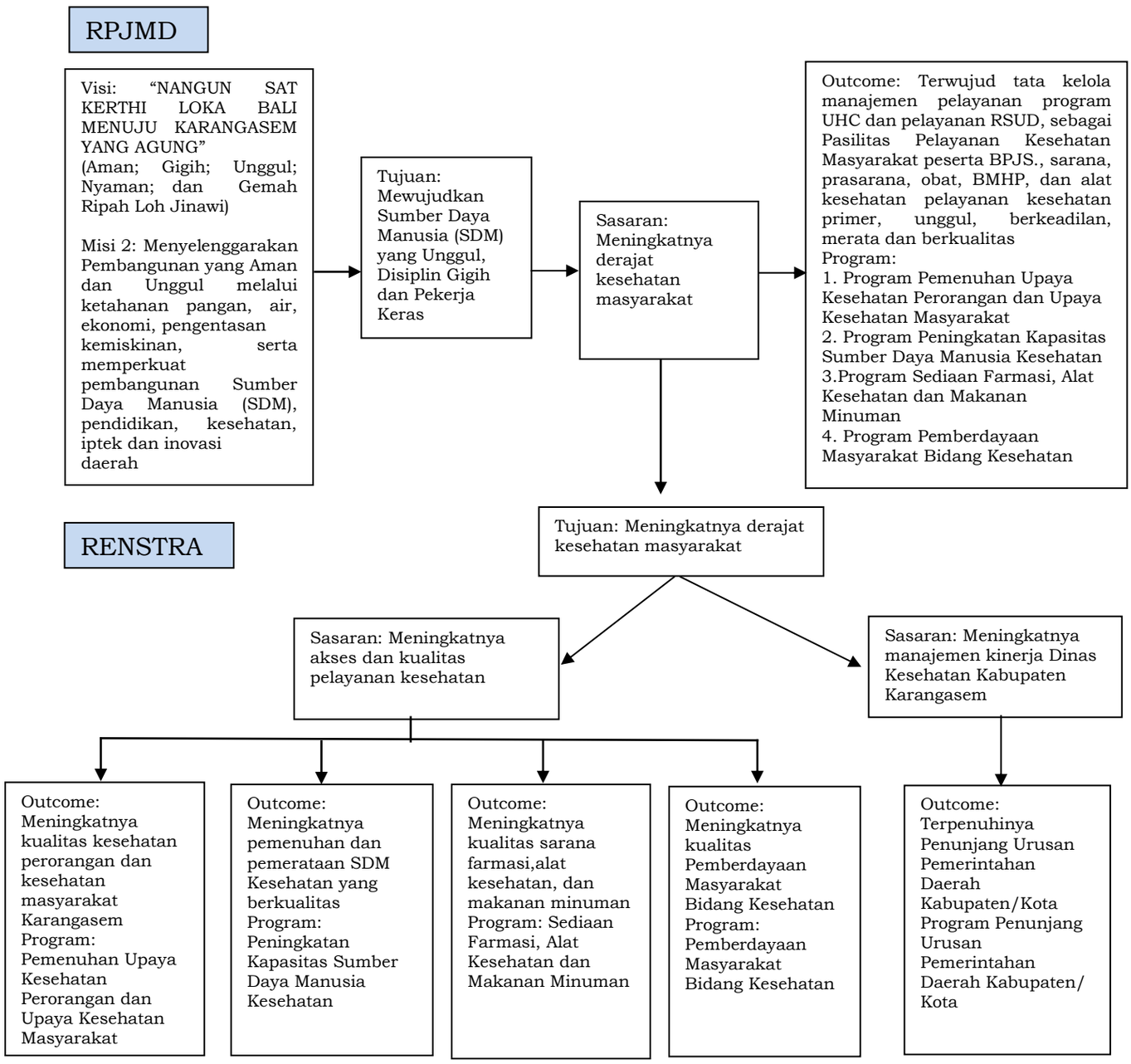

Sesuai dengan gambaran keterkaitan antara visi, misi, tujuan dan sasaran RPJMD Semesta Berencana Kabupaten Karangasem Tahun 2025-2029 dengan tujuan, sasaran Renstra Dinas Kesehatan Kabupaten Karangasem Tahun 2025-2029 dapat dirumuskan tujuan dan sasaran Renstra Dinas Kesehatan Kabupaten Karangasem Tahun 2025-2029 sesuai tabel dibawah:

Tabel 3.1

Tujuan dan Sasaran Renstra Dinas Kesehatan Kabupaten Karangasem

NSPK dan Sasaran RPJMD yang Relevan	Tujuan	Sasaran	Indikator	Satuan	Target Tahun						Ket.
					2025	2026	2027	2028	2029	2030	
1	2	3	4	5	6	7	8	9	10	11	12
Meningkatnya derajat kesehatan masyarakat	Meningkatnya derajat kesehatan masyarakat		Umur Harapan Hidup	Tahun	74,41	74,65	74,89	75,13	75,37	75,61	
		Meningkatnya akses dan kualitas pelayanan kesehatan	Angka kematian ibu (AKI)	Per 100.000 KH	80	80	80	80	80	80	
			Angka Kematian Bayi (AKB)	Per 1000 KH	11,70	11,60	11,50	11,40	11,30	11,20	
			Angka Kematian Balita (AKABA)	Per 1000 KH	12,60	12,50	12,40	12,30	12,20	12,10	
			Prevalensi stunting (pendek dan sangat pendek) pada Balita (%)	Persentase (%)	5,00	4,98	4,96	4,94	4,92	4,90	
			Cakupan penemuan dan pengobatan kasus tuberkulosis (treatment coverage)	Persentase (%)	90	90	90	90	90	90	
			Angka keberhasilan pengobatan tuberkulosis	Persentase (%)	90	90	90	90	90	90	

NSPK dan Sasaran RPJMD yang Relevan	Tujuan	Sasaran	Indikator	Satuan	Target Tahun						Ket.
					2025	2026	2027	2028	2029	2030	
			(treatment success rate)								
			Cakupan Kepesertaan Jaminan Kesehatan Nasional	Persentase (%)	98,5	98,6	98,7	98,8	98,9	98,9	
			Persentase Pemantauan Status Gizi Anak Sekolah yang mendapatkan Makan Bergizi Gratis	Persentase (%)	100	100	100	100	100	100	
			Persentase peserta BPJS yang mendapat pelayanan di RSUD	Persentase (%)	92,32	92,33	92,33	92,34	92,35	92,36	
			Cakupan penerima Pemeriksaan Kesehatan Gratis	Persentase (%)	5	5	5	5	5	5	
			Persentase anak balita dan ibu hamil mendapatkan PMT di Posyandu	Persentase (%)	90	92	94	96	98	100	
		Meningkatnya manajemen kinerja Dinas Kesehatan Kabupaten Karangasem	Predikat Evaluasi Impelementasi Akuntabilitas Kinerja	Predikat	BB	BB	BB	BB	BB	BB	> 70 - 80 Sangat Baik

3.2 Strategi dan Arah Kebijakan

Strategi Renstra Dinas Kesehatan Kabupaten Karangasem Tahun 2025-2029 adalah rencana tindakan yang komprehensif berisikan langkah-langkah/upaya yang akan dilakukan diantaranya berupa optimalisasi sumber daya, tahapan, fokus dan penentuan program prioritas dalam menghadapi lingkungan dinamis untuk mencapai tujuan/sasaran RPJMD. Strategi dijadikan salah satu rujukan penting dalam perencanaan pembangunan daerah (*strategy focused management*) di mana perumusan strategi merupakan pernyataan yang menjelaskan bagaimana sasaran akan dicapai.

Dalam rangka pencapaian tujuan dan sasaran Renstra Dinas Kesehatan Kabupaten Karangasem Tahun 2025-2029, maka dilakukan penahapan strategi Dinas Kesehatan Kabupaten Karangasem tertuang dalam tabel 3.2 di bawah ini :

Tabel 3.2

Penahapan Strategi Renstra Dinas Kesehatan Kabupaten Karangasem

Tahap 1 (2026)	Tahap II (2027)	Tahap III (2028)	Tahap IV (2029)	Tahap V (2030)
Peningkatan akses pelayanan kesehatan primer dan lanjutan yang komprehensif dan berkualitas.	Pemenuhan fasilitas, sarana, prasarana, dan penunjang serta peningkatan mutu pelayanan kesehatan UKM dan UKP sesuai standar.	Pemenuhan SDM Kesehatan dan SDM penunjang pelayanan di fasilitas kesehatan sesuai standar serta peningkatan sistem pelayanan kesehatan dalam ekosistem teknologi kesehatan yang terintegrasi.	Peningkatan pembinaan dan tindak lanjut pengawasan sediaan farmasi, alat kesehatan dan makanan minuman.	Peningkatan pemberdayaan masyarakat bidang kesehatan

Arah kebijakan Renstra Dinas Kesehatan Kabupaten Karangasem Tahun 2025-2029 merupakan pengejawantahan dari strategi Renstra yang difokuskan pada prioritas-prioritas pencapaian tujuan dan sasaran. Arah kebijakan dirumuskan secara komprehensif, sinkron, konsisten, dan selaras dengan visi misi Kepala Daerah dalam mencapai tujuan dan sasaran Renstra. Selain itu, arah kebijakan merupakan

sarana untuk melakukan transformasi, reformasi, dan perbaikan kinerja perangkat daerah dalam melaksanakan setiap program-program kegiatan baik internal maupun eksternal, pelayanan maupun pengadministrasian, serta perencanaan, monitoring, maupun evaluasi. Adapun pentahapan arah kebijakan Renstra Dinas Kesehatan Kabupaten Karangasem Tahun 2025-2029 disajikan pada Tabel 3.3.

Tabel 3.3
Arah Kebijakan Renstra Dinas Kesehatan Kabupaten Karangasem

No	Operasionalisasi NSPK	Arah Kebijakan RPJMD	Arah Kebijakan Renstra PD	Ket
1	Meningkatnya derajat kesehatan masyarakat	Menguatkan tata kelola dan manajemen program Jaminan Kesehatan Semesta (UHC) dan pelayanan RSUD sebagai fasilitas kesehatan utama bagi peserta BPJS.	Mejamin keberlanjutan UHC dan optimalisasi pelayanan RSUD	
		Meningkatkan pelayanan kesehatan primer yang komprehensif, berkualitas, merata, dan berkeadilan, termasuk optimalisasi sarana, prasarana, obat, dan alat kesehatan.	Penyediaan pelayanan kesehatan dasar dan rujukan yang berkualitas, merata dan berkeadilan serta Pemenuhan obat-obatan, BMHP, alat kesehatan dan alat penunjang pelayanan dasar dan pelayanan rujukan terutama SPM Kesehatan.	
			Peningkatan kapasitas SDM Kesehatan dan pemerataan distribusi SDM Kesehatan.	
			Fasilitasi dan pembinaan sarana kesehatan sediaan farmasi, PKRT Kelas 1 Tertentu Perusahaan Rumah Tangga, UMOT dan produksi pangan industri rumah tangga.	
			Pemberdayaan masyarakat bidang kesehatan melalui advokasi, KIE dan pembudayaan gerakan masyarakat perilaku hidup bersih dan sehat.	
		Mendorong inovasi dan integrasi sistem pelayanan kesehatan berbasis teknologi yang transparan untuk mewujudkan derajat kesehatan masyarakat yang lebih baik.	Meningkatkan sistem informasi kesehatan yang terintegrasi	

BAB IV

PROGRAM, KEGIATAN SUBKEGIATAN DAN KINERJA PENYELENGGARAAN BIDANG URUSAN

Berdasarkan Tugas Pokok dan Fungsi Dinas Kesehatan Kabupaten Karangasem, dan dikaitkan dengan tujuan dan sasaran, strategi dan arah kebijakan dalam Renstra Dinas Kesehatan Kabupaten Karangasem Tahun 2025-2029, maka rencana program kerja Dinas Kesehatan Kabupaten Karangasem dapat dilihat pada gambar kerangka perumusan program/ kegiatan/ sub kegiatan, dibawah ini

Bagan 4.1

Kerangka Perumusan Program/ Kegiatan/ Sub Kegiatan Renstra PD

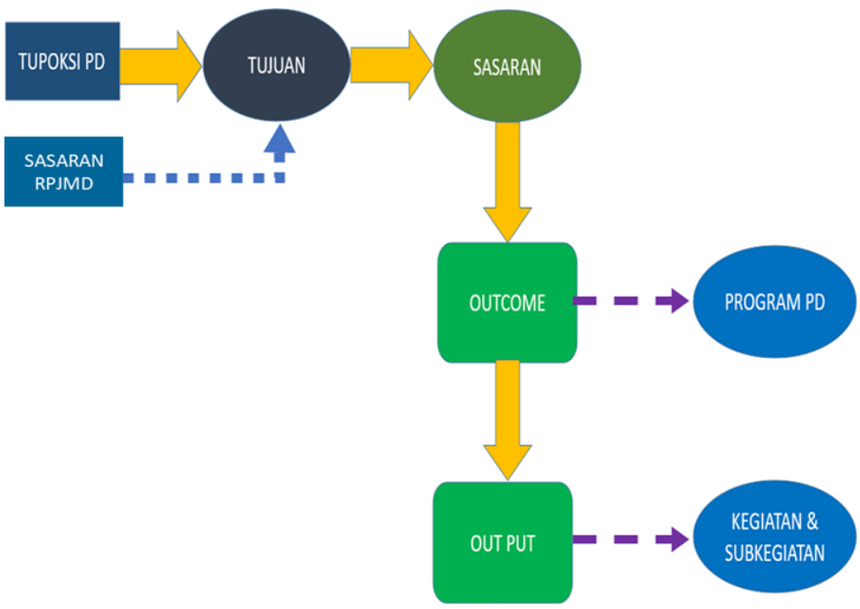

Berdasarkan gambar kerangka perumusan program, kegiatan dan sub kegiatan diatas dapat dirumuskan program, kegiatan dan sub kegiatan dalam Renstra Dinas Kesehatan Tahun 2025-2029 terdiri dari 5 Program dan Kegiatan yaitu

1. Program Pemenuhan Upaya Kesehatan Perorangan dan Upaya Kesehatan Masyarakat, terdiri dari 4 Kegiatan yaitu
   a. Penyediaan Fasilitas Pelayanan Kesehatan untuk UKM dan UKP Kewenangan Daerah Kabupaten Kota
   b. Penyediaan Layanan Kesehatan untuk UKM dan UKP Rujukan Tingkat Daerah Kabupaten/Kota
   c. Penyelenggaraan Sistem Informasi Kesehatan secara Terintegrasi
   d. Penerbitan Izin Rumah Sakit Kelas C dan D dan Fasilitas Pelayanan Kesehatan Tingkat Daerah Kabupaen/Kota
2. Program Peningkatan Kapasitas Sumber Daya Manusia Kesehatan, terdiri dari 2 Kegiatan yaitu

a. Perencanaan Kebutuhan dan Pendayagunaan Sumber Daya Manusia Kesehatan untuk UKP dan UKM di Wilayah Kabupaten Kota
b. Pengembangan mutu dan Peningkatan Kompetensi Teknis Sumber Daya Manusia Kesehatan Tingkat Daerah Kabupaten/Kota

3. Program Sediaan Farmasi, Alat Kesehatan dan Makanan Minuman, terdiri dari 4 Kegiatan yaitu
   a. Pemberian Izin Apotek, Toko Obat, Toko Alat Kesehatan dan Optikal, Usaha Mikro Obat Tradisional (UMOT)
   b. Pemberian Sertifikat Produksi untuk Sarana Produksi Alat Kesehatan Kelas 1 tertentu dan Perbekalan Kesehatan Rumah Tangga Kelas 1 tertentu Perusahaan Rumah Tangga
   c. Penerbitan Sertifikat Produksi Pangan Industri Rumah Tangga dan Nomor P-IRT sebagai Izin Produksi, untuk Produk Makanan Minuman tertentu yang Dapat Diproduksi oleh Industri Rumah Tangga
   d. Pemeriksaan dan Tindak Lanjut Hasil Pemeriksaan Post Market pada Produksi dan Produk Makanan Minuman Industri Rumah Tangga
4. Program Pemberdayaan Masyarakat Bidang Kesehatan, terdiri dari 3 Kegiatan yaitu
   a. Advokasi, Pemberdayaan, Kemitraan, Peningkatan Peran serta Masyarakat dan Lintas Sektor Tingkat Daerah Kabupaten/ Kota
   b. Pelaksanaan Sehat dalam rangka Promotif Preventif Tingkat Daerah Kabupaten/Kota
   c. Pengembangan dan Pelaksanaan Upaya Kesehatan Bersumber daya Masyarakat (UKBM) Tingkat Daerah Kabupaten/Kota
5. Program Penunjang Urusan Pemerintahan Daerah Kabupaten/ Kota, terdiri dari 5 Kegiatan yaitu
   a. Administrasi Keuangan Perangkat Daerah
   b. Administrasi Umum Perangkat Daerah
   c. Penyediaan jasa penunjang Urusan Pemerintahan Daerah
   d. Pemeliharaan Barang Milik Daerah Penunjang Urusan Pemerintahan Daerah
   e. Peningkatan Pelayanan BLUD

Adapun Rumusan Program/Kegiatan/Sub Kegiatan Dinas Kesehatan Kabupaten Karangasem Tahun 2025-2029 dapat dilihat pada Tabel 4.1 dibawah ini:

Tabel 4.1
Program/ Kegiatan/ Sub Kegiatan Renstra Dinas Kesehatan Kabupaten Karangasem

NSPK DAN SASARAN RPJMD YANG RELEVAN	TUJUAN	SASARAN	OUTCOME	OUTPUT	INDIKATOR	PROGRAM/ KEGIATAN/ SUB KEGIATAN
Meningkatnya derajat kesehatan masyarakat	**Meningkatnya derajat kesehatan masyarakat**				**Umur Harapan Hidup**	
		Meningkatnya akses dan kualitas pelayanan kesehatan			1. Angka kematian ibu (AKI) 2. Angka Kematian Bayi (AKB) 3. Angka Kematian Balita (AKABA) 4. Prevalensi stunting (pendek dan sangat pendek) pada Balita (%) 5. Cakupan penemuan dan pengobatan kasus tuberkulosis (treatment coverage) 6. Angka keberhasilan pengobatan tuberkulosis (treatment success rate) 7. Cakupan Kepesertaan Jaminan Kesehatan Nasional 8. Persentase Pemantauan Status Gizi Anak Sekolah yang mendapatkan Makan Bergizi Gratis 9. Persentase peserta BPJS yang mendapat pelayanan di RSUD	

NSPK DAN SASARAN RPJMD YANG RELEVAN	TUJUAN	SASARAN	OUTCOME	OUTPUT	INDIKATOR	PROGRAM/ KEGIATAN/ SUB KEGIATAN
					10. Cakupan penerima Pemeriksaan Kesehatan Gratis 11. Persentase anak balita dan ibu hamil mendapatkan PMT di Posyandu	
			Meningkatnya kualitas kesehatan perorangan dan kesehatan masyarakat Karangasem		Prevalensi stunting (pendek dan sangat pendek) pada Balita	A. Program Pemenuhan Upaya Kesehatan Perorangan dan Upaya Kesehatan Masyarakat
				Tersedianya kelengkapan sarana, prasarana dan alat kesehatan pada Puskesmas dan RS	Persentase kelengkapan sarana, prasarana dan alat kesehatan pada Puskesmas dan RS	1. Penyediaan Fasilitas Pelayanan Kesehatan untuk UKM dan UKP Kewenangan Daerah Kabupaten Kota
						a. Pembangunan Puskesmas b. Rehabilitasi dan Pemeliharaan Puskesmas c. Pengadaan Alat Kesehatan/Alat Penunjang Medik Fasilitas Pelayanan Kesehatan d. Pemeliharaan Rutin dan Berkala Alat Kesehatan/Alat Penunjang Medik Fasilitas Pelayanan Kesehatan e. Pengadaan Obat, Bahan Habis Pakai, Bahan Medis Habis Pakai,, Vaksin, Makanan dan Minuman di Fasilitas Kesehatan f. Distribusi Alat Kesehatan, Obat, Bahan Habis Pakai, Bahan Medis Habis Pakai, Vaksin, Makanan dan Minuman ke Fasilitas Kesehatan
				Terlaksananya pelayanan kesehatan yang bermutu sesuai standar akreditasi	Persentase Fasilitas kesehatan UKM dan UKP yang terakreditasi	2. Penyediaan Layanan Kesehatan untuk UKM dan UKP Rujukan Tingkat Daerah Kabupaten/Kota

NSPK DAN SASARAN RPJMD YANG RELEVAN	TUJUAN	SASARAN	OUTCOME	OUTPUT	INDIKATOR	PROGRAM/ KEGIATAN/ SUB KEGIATAN
						a. Pengelolaan Pelayanan Kesehatan Ibu Hamil b. Pengelolaan Pelayanan Kesehatan Ibu Bersalin c. Pengelolaan Pelayanan Kesehatan Bayi Baru Lahir d. Pengelolaan Pelayanan Kesehatan Balita e. Pengelolaan Pelayanan Kesehatan pada Usia Pendidikan Dasar f. Pengelolaan Pelayanan Kesehatan pada Usia Produktif g. Pengelolaan Pelayanan Kesehatan pada Usia Lanjut h. Pengelolaan Pelayanan Kesehatan Penderita Hipertensi i. Pengelolaan Pelayanan Kesehatan Penderita Diabetes Melitus j. Pengelolaan Pelayanan Kesehatan Orang Dengan Gangguan Jiwa Berat k. Pengelolaan Pelayanan Kesehatan Orang Terduga Tuberkulosis l. Pengelolaan Pelayanan Kesehatan Orang Dengan Risiko Terinfeksi HIV m. Pengelolaan Pelayanan Kesehatan bagi Penduduk Pada Kondisi Kejadian Luar Biasa (KLB) n. Pengelolaan Pelayanan Kesehatan Bagi Penduduk Terdampak Krisis Kesehatan Akibat Bencana dan/Atau Berpotensi Bencana o. Pengelolaan Pelayanan Kesehatan Gizi Masyarakat p. Pengelolaan Pelayanan Kesehatan Gizi Masyarakat q. Pengelolaan Pelayanan Kesehatan Kerja dan Olahraga r. Pengelolaan Pelayanan Kesehatan Lingkungan s. Pengelolaan Pelayanan Promosi Kesehatan t. Pengelolaan Pelayanan Kesehatan Tradisonal, Akupuntur, Asuhan Mandiri dan Tradisional Lainnya

NSPK DAN SASARAN RPJMD YANG RELEVAN	TUJUAN	SASARAN	OUTCOME	OUTPUT	INDIKATOR	PROGRAM/ KEGIATAN/ SUB KEGIATAN
						u. Pengelolaan Surveilans Kesehatan v. Pengelolaan Pelayanan Kesehatan Orang dengan Masalah Kesehatan Jiwa (ODMK) w. Pengelolaan Pelayanan Kesehatan Jiwa dan NAPZA x. Pelayanan Kesehatan Penyakit Menular dan Tidak Menular y. Pengelolaan Jaminan Kesehatan Masyarakat z. Pengambilan dan Pengiriman Spesimen Penyakit Potensial KLB ke Laboratorium Rujukan/Nasional aa. Penyelenggaraaan Kabupaten/Kota Sehat bb. Operasional Pelayanan Rumah Sakit cc. Operasional Pelayanan Puskesmas dd. Operasional Pelayanan Fasilitas Kesehatan Lainnya ee. Pelaksanaan Akreditasi Fasilitas Kesehatan di Kabupaten/Kota ff. Investigasi Awal Kejadian Tidak Diharapkan (Kejadian Ikutan Pasca Imunisasi dan Pemberian Obat Massal) gg. Pelaksanaan Kewaspadaan Dini dan Respon Wabah hh. Pengelolaan Pelayanan Kesehatan Orang dengan Tuberkulosis ii. Pengelolaan Pelayanan Kesehatan orang dengan HIV (ODHIV) jj. Pengelolaan Pelayanan Kesehatan Malaria kk. Pengelolaan Pelayanan Kesehatan Reproduksi ll. Pengelolaan upaya kesehatan Ibu dan Anak mm. Pengelolaan Pelayanan Kelanjut Usiaan

NSPK DAN SASARAN RPJMD YANG RELEVAN	TUJUAN	SASARAN	OUTCOME	OUTPUT	INDIKATOR	PROGRAM/ KEGIATAN/ SUB KEGIATAN
				Terselenggaranya sistem informasi kesehatan secara terintegrasi	Persentase Fasilitas Pelayanan Kesehatan yang menyelenggarakan rekam medis elektronik	3. Penyelenggaraan Sistem Informasi Kesehatan secara Terintegrasi
						a. Pengelolaan Sistem Informasi Kesehatan
				Terlaksananya rekomendasi izin Rumah Sakit Kelas C dan D dan Fasilitas Pelayanan Kesehatan Tingkat Daerah Kabupaen/Kota	Persentase rekomendasi izin Rumah Sakit Kelas C dan D dan Fasilitas Pelayanan Kesehatan Tingkat Daerah Kabupaen/Kota	4. Penerbitan Izin Rumah Sakit Kelas C dan D dan Fasilitas Pelayanan Kesehatan Tingkat Daerah Kabupaen/Kota
						a. Pengendalian dan Pengawasan serta Tindak Lanjut Pengawasan Perizinan Rumah Sakit Kelas C, D dan Fasilitas Pelayanan Kesehatan Lainnya b. Peningkatan Mutu Pelayanan Fasilitas Kesehatan c. Peningkatan Tata Kelola Rumah Sakit dan Fasilitas Pelayanan Kesehatan Tingkat Daerah Kabupaten/Kota
			Meningkatnya pemenuhan dan pemerataan SDM Kesehatan yang berkualitas		Persentase jenis tenaga kesehatan sesuai standar	B. Program Peningkatan Kapasitas Sumber Daya Manusia Kesehatan
				Terlaksananya perencanaan kebutuhan dan pendayagunaan SDM Kesehatan	Persentase Tenaga Kesehatan yang Memiliki STR SIP	1. Perencanaan Kebutuhan dan Pendayagunaan Sumber Daya Manusia Kesehatan untuk UKP dan UKM di Wilayah Kabupaten Kota
						c. Pembinaan dan Pengawasan Sumber Daya Manusia Kesehatan

NSPK DAN SASARAN RPJMD YANG RELEVAN	TUJUAN	SASARAN	OUTCOME	OUTPUT	INDIKATOR	PROGRAM/ KEGIATAN/ SUB KEGIATAN
				Terlaksananya pengembangan mutu dan peningkatan kompetensi teknis SDM Kesehatan	Persentase sumber daya manusia kesehatan yang meningkatkan kompetensinya melalui pendidikan dan pelatihan kesehatan	2. Pengembangan mutu dan Peningkatan Kompetensi Teknis Sumber Daya Manusia Kesehatan Tingkat Daerah Kabupaten/Kota
						a. Pengembangan mutu dan Peningkatan Kompetensi Teknis Sumber Daya Manusia Kesehatan Tingkat Daerah Kabupaten/Kota
			Meningkatnya kualitas sarana farmasi,alat kesehatan, dan makanan minuman		Persentase sarana farmasi, alat kesehatan dan makanan minuman yang memenuhi syarat	C. Program Sediaan Farmasi, Alat Kesehatan dan Makanan Minuman
				Terpenuhinya apotik,toko obat,toko alat kesehatan dan optikal,usaha mikro obat tradisional melaksanakan kegiatannya sesuai ijin yang diterbitkan	Persentase apotik,toko obat,toko alat kesehatan dan optikal,usaha mikro obat tradisional melaksanakan kegiatannya sesuai ijin yang diterbitkan	1. Pemberian Izin Apotek, Toko Obat, Toko Alat Kesehatan dan Optikal, Usaha Mikro Obat Tradisional (UMOT)
						a. Pengendalian dan Pengawasan serta Tindak Lanjut Pengawasan Perizinan Apotek, Toko Obat, Toko Alat Kesehatan dan Optikal, Usaha Mikro Obat Tradisional (UMOT)
				Terpenuhinya Sarana Produksi Alat Kesehatan Kelas 1 tertentu dan Perbekalan Kesehatan Rumah Tangga Kelas 1 tertentu Perusahaan Rumah Tangga melaksanakan kegiatannya sesuai ijin yang diterbitkan	Persentase Sarana Produksi Alat Kesehatan Kelas 1 tertentu dan Perbekalan Kesehatan Rumah Tangga Kelas 1 tertentu Perusahaan Rumah Tangga melaksanakan kegiatannya sesuai ijin yang diterbitkan	2. Pemberian Sertifikat Produksi untuk Sarana Produksi Alat Kesehatan Kelas 1 tertentu dan Perbekalan Kesehatan Rumah Tangga Kelas 1 tertentu Perusahaan Rumah Tangga

NSPK DAN SASARAN RPJMD YANG RELEVAN	TUJUAN	SASARAN	OUTCOME	OUTPUT	INDIKATOR	PROGRAM/ KEGIATAN/ SUB KEGIATAN
						a. Pengendalian dan Pengawasan Serta Tindak Lanjut Pengawasan Sertifikat Produksi Alat Kesehatan Kelas 1 Tertentu dan PKRT Kelas 1 Tertentu Perusahaan Rumah Tangga
				Terpenuhinya komitmen pelaku usaha IRTP setelah 3-6 bulan penerbitan SPPIRT	Persentase pemenuhan komitmen pelaku usaha IRTP setelah 3-6 bulan penerbitan SPPIRT	3. Penerbitan Sertifikat Produksi Pangan Industri Rumah Tangga dan Nomor P-IRT sebagai Izin Produksi, untuk Produk Makanan Minuman tertentu yang Dapat Diproduksi oleh Industri Rumah Tangga
						a. Pengendalian dan Pengawasan Serta Tindak Lanjut Pengawasan Sertifikat Produksi Pangan Industri Rumah Tangga dan Nomor P-IRT Sebagai Izin Produksi, untuk Produk Makanan Minuman Tertentu yang Dapat Diproduksi oleh Industri Rumah Tangga
				Terpenuhinya sarana produksi dan produk makanan minuman industri rumah tangga yang memenuhi syarat	Persentase sarana produksi dan produk makanan minuman industri rumah tangga yang memenuhi syarat	4. Pemeriksaan dan Tindak Lanjut Hasil Pemeriksaan Post Market pada Produksi dan Produk Makanan Minuman Industri Rumah Tangga
						a. Pemeriksaan Post Market pada Produk Makanan-Minuman Industri Rumah Tangga yang Beredar dan Pengawasan serta Tindak Lanjut Pengawasan
			Meningkatnya kualitas Pemberdayaan Masyarakat Bidang Kesehatan		Persentase posyandu aktif	D. Program Pemberdayaan Masyarakat Bidang Kesehatan
				Terlaksananya pemberdayaan, kemitraan dan peran serta masyarakat dan lintas sektor	Persentase pembinaan ke posyandu	1. Advokasi, Pemberdayaan, Kemitraan, Peningkatan Peran serta Masyarakat dan Lintas Sektor Tingkat Daerah Kabupaten/ Kota

NSPK DAN SASARAN RPJMD YANG RELEVAN	TUJUAN	SASARAN	OUTCOME	OUTPUT	INDIKATOR	PROGRAM/ KEGIATAN/ SUB KEGIATAN
						a. Peningkatan Upaya Promosi Kesehatan, Advokasi, Kemitraan dan Pemberdayaan Masyarakat
				Terlaksananya promosi kesehatan dan gerakan hidup bersih dan sehat	Persentase rumah tangga yang beperilaku hidup bersih dan sehat	2. Pelaksanaan Sehat dalam rangka Promotif Preventif Tingkat Daerah Kabupaten/Kota
						a. Penyelenggaraan Promosi Kesehatan dan Gerakan Hidup Bersih dan Sehat
				Terlaksananya pengembangan dan pelaksanaan upaya kesehatan bersumber daya masyarakat (UKBM)	Persentase Kelurahan/Desa memiliki Posyandu ILP	3. Pengembangan dan Pelaksanaan Upaya Kesehatan Bersumber daya Masyarakat (UKBM) Tingkat Daerah Kabupaten/Kota
						a. Bimbingan Teknis dan Supervisi Pengembangan dan Pelaksanaan Upaya Kesehatan Bersumber Daya Masyarakat (UKBM)
		Meningkatnya manajemen kinerja Dinas Kesehatan Kabupaten Karangasem			Predikat Evaluasi Impelementasi Akuntabilitas Kinerja	
			Terpenuhinya Penunjang Urusan Pemerintahan Daerah Kabupaten/Kota		Persentase dukungan operasional pelaksanaan tugas- tugas perangkat daerah	E. Program Penunjang Urusan Pemerintahan Daerah Kabupaten/Kota

NSPK DAN SASARAN RPJMD YANG RELEVAN	TUJUAN	SASARAN	OUTCOME	OUTPUT	INDIKATOR	PROGRAM/ KEGIATAN/ SUB KEGIATAN
				Terlaksananya administrasi keuangan perangkat daerah	Persentase terlaksananya administrasi keuangan perangkat daerah	1. Administrasi Keuangan Perangkat Daerah
						a. Penyediaan gaji dan Tunjangan ASN
				Tersedianya administrasi umum perangkat daerah	Persentase administrasi umum yang dilaksanakan dan tersedia dengan baik	2. Administrasi Umum Perangkat Daerah
						a. Penyediaan Komponen Instalasi Listrik/Penerangan Bangunan Kantor b. Penyediaan Peralatan dan Perlengkapan Kantor c. Penyediaan Peralatan Rumah Tangga d. Penyediaan Bahan Logistik Kantor e. Penyediaan Barang Cetakan dan Penggandaan f. Penyediaan Bahan Bacaan dan Peraturan Perundang-Undangan g. Penyelenggaraan Rapat Koordinasi dan Konsultasi SKPD
				Terlaksananya Penyediaan jasa penunjang Urusan Pemerintahan Daerah	Persentase terlaksananya Penyediaan jasa penunjang Urusan Pemerintahan Daerah	3. Penyediaan jasa penunjang Urusan Pemerintahan Daerah
						a. Penyediaan Jasa Surat Menyurat b. Penyediaan Jasa Komunikasi, Sumber Daya Air dan Listrik c. Penyediaan Jasa Pelayanan Umum Kantor

NSPK DAN SASARAN RPJMD YANG RELEVAN	TUJUAN	SASARAN	OUTCOME	OUTPUT	INDIKATOR	PROGRAM/ KEGIATAN/ SUB KEGIATAN
				Terpeliharanya Barang Milik Daerah Penunjang Urusan Pemerintah Daerah	Persentase terpeliharanya Barang Milik Daerah Penunjang Urusan Pemerintah Daerah	4. Pemeliharaan Barang Milik Daerah Penunjang Urusan Pemerintah Daerah
						a. Penyediaan Jasa Pemeliharaan, Biaya Pemeliharaan, Pajak dan Perizinan Kendaraan Dinas Operasional atau Lapangan b. Pemeliharaan Peralatan dan Mesin Lainnya c. Pemeliharaan/Rehabilitasi Gedung Kantor dan Bangunan Lainnya
				Terselenggaranya pelayanan BLUD	Persentase terselenggaranya pelayanan BLUD	5. Peningkatan Pelayanan BLUD
						a. Pelayanan dan Penunjang Pelayanan BLUD

Rumusan Rencana Program, Kegiatan dan Sub Kegiatan beserta pendanaannya kurun waktu 5 tahun 2026-2030, dapat dilihat pada Tabel 4.3 Rencana Program/ Kegiatan/ Sub Kegiatan di bawah ini.

Tabel 4.2
Rencana Program/ Kegiatan/ Sub Kegiatan dan Pendanaan Dinas Kesehatan Kabupaten Karangasem

Bidang Urusan/Program /Kegiatan/ Sub Kegiatan Output	Indikator Outcome/Output	Unit Kerja Penanggung jawab	Satuan	Baseline Tahun 2024		Target Kinerja Program dan Kerangka Pendanaan										Ket.
					2025	2026		2027		2028		2029		2030		
					Target	Target	Pagu	Target	Pagu	Target	Pagu	Target	Pagu	Target	Pagu	
4	5	6	7	8	9	10		11		12		13		14		16
URUSAN PEMERINTAHAN WAJIB YANG BERKAITAN DENGAN PELAYANAN DASAR							**399.041.905.680,00**		**409.987.513.131,00**		**419.442.108.669,00**		**430.173.888.587,00**		**439.573.944.756,00**	
URUSAN PEMERINTAHAN BIDANG KESEHATAN							**399.041.905.680,00**		**409.987.513.131,00**		**419.442.108.669,00**		**430.173.888.587,00**		**439.573.944.756,00**	
PROGRAM PENUNJANG URUSAN PEMERINTAHAN DAERAH KABUPATEN/KOTA Outcome: Terpenuhinya Penunjang Urusan Pemerintahan Daerah Kabupaten/Kota	**Persentase dukungan operasional pelaksanaan tugas-tugas perangkat daerah**		**Persentase (%)**	100	100	100	**271.202.222.569,00**	100	**276.541.231.207,00**	100	**282.564.901.106,00**	100	**288.702.887.303,00**	100	**294.961.372.471,00**	
Administrasi Keuangan Perangkat Daerah	Persentase terlaksananya administrasi keuangan		Persentase (%)	100	100	100	150.174.855.506,00	100	153.929.226.897,00	100	157.777.457.574,00	100	161.721.894.020,00	100	165.764.941.377,00	

Bidang Urusan/Program /Kegiatan/ Sub Kegiatan Output	Indikator Outcome/Output	Unit Kerja Penanggung jawab	Satuan	Baseline Tahun 2024		Target Kinerja Program dan Kerangka Pendanaan										Ket.
					2025	2026		2027		2028		2029		2030		
					Target	Target	Pagu	Target	Pagu	Target	Pagu	Target	Pagu	Target	Pagu	
Output: Terlaksananya administrasi keuangan perangkat daerah	perangkat daerah															
Penyediaan gaji dan Tunjangan ASN	Jumlah Orang yang Menerima Gaji dan Tunjangan ASN	Dinas Kesehatan	orang/bulan			1852	150.174.855.506,00	1852	153.929.226.897,00	1852	157.777.457.574,00	1852	161.721.894.020,00	1852	165.764.941.377,00	
Administrasi Umum Perangkat Daerah Output: Tersedianya administrasi umum perangkat daerah	Persentase administrasi umum yang dilaksanakan dan tersedia dengan baik		Persentase (%)	100	100	100	784.184.006,00	100	803.788.604,00	100	823.883.316,00	100	844.480.395,00	100	865.592.401,00	
Penyediaan Komponen Instalasi Listrik/Penerangan Bangunan Kantor	Jumlah Paket Komponen Instalasi Listrik/Penerangan Bangunan Kantor yang Disediakan	Dinas Kesehatan	paket			1	26.518.300,00	1	27.181.257,00	1	27.860.788,00	1	28.557.307,00	1	29.271.239,00	
Penyediaan Peralatan dan Perlengkapan Kantor	Jumlah Paket Peralatan dan Perlengkapan Kantor yang Disediakan	Dinas Kesehatan	Paket			2	69.000.000,00	2	70.725.000,00	2	72.493.125,00	2	74.305.453,00	2	76.163.089,00	
Penyediaan Peralatan Rumah Tangga	Jumlah Paket Peralatan Rumah Tangga yang Disediakan	Dinas Kesehatan	paket			1	33.589.430,00	1	34.429.165,00	1	35.289.894,00	1	36.172.141,00	1	37.076.444,00	
Penyediaan Bahan Logistik Kantor	Jumlah Paket Bahan Logistik Kantor yang Disediakan	Dinas Kesehatan	paket			1	375.616.300,00	1	385.006.707,00	1	394.631.874,00	1	404.497.670,00	1	414.610.111,00	

Bidang Urusan/Program /Kegiatan/ Sub Kegiatan Output	Indikator Outcome/Output	Unit Kerja Penanggung jawab	Satuan	Baseline Tahun 2024		Target Kinerja Program dan Kerangka Pendanaan										Ket.
					2025	2026		2027		2028		2029		2030		
					Target	Target	Pagu	Target	Pagu	Target	Pagu	Target	Pagu	Target	Pagu	
Penyediaan Barang Cetakan dan Penggandaan	Jumlah Paket Barang Cetakan dan Penggandaan yang Disediakan	Dinas Kesehatan	paket			1	64.136.776,00	1	65.740.195,00	1	67.383.699,00	1	69.068.291,00	1	70.794.998,00	
Penyediaan Bahan Bacaan dan Peraturan Perundang-Undangan	Jumlah Dokumen Bahan Bacaan dan Peraturan Perundang-Undangan yang Disediakan	Dinas Kesehatan	dokumen			12	2.354.400,00	12	2.413.260,00	12	2.473.591,00	12	2.535.430,00	12	2.598.815,00	
Penyelenggaraan Rapat Koordinasi dan Konsultasi SKPD	Jumlah Laporan Penyelenggaraan Rapat Koordinasi dan Konsultasi SKPD	Dinas Kesehatan	laporan			2	212.968.800,00	2	218.293.020,00	2	223.750.345,00	2	229.344.103,00	2	235.077.705,00	
Penyediaan jasa penunjang Urusan Pemerintahan Daerah Output: Terlaksananya Penyediaan jasa penunjang Urusan Pemerintahan Daerah	Persentase terlaksananya Penyediaan jasa penunjang Urusan Pemerintahan Daerah		Persentase (%)	100	100	100	2.400.506.329,00	100	2.460.518.987,00	100	2.522.031.961,00	100	2.585.082.759,00	100	2.649.709.826,00	
Penyediaan Jasa Surat Menyurat	Jumlah Laporan Penyediaan Jasa Surat Menyurat	Dinas Kesehatan	laporan			12	7.000.000,00	12	7.175.000,00	12	7.354.375,00	12	7.538.234,00	12	7.726.689,00	
Penyediaan Jasa Komunikasi, Sumber Daya Air dan Listrik	Jumlah Laporan Penyediaan Jasa Komunikasi, Sumber Daya Air dan Listrik yang Disediakan	Dinas Kesehatan	laporan			12	546.706.329,00	12	560.373.987,00	12	574.383.336,00	12	588.742.919,00	12	603.461.491,00	

Bidang Urusan/Program /Kegiatan/ Sub Kegiatan Output	Indikator Outcome/Output	Unit Kerja Penanggung jawab	Satuan	Baseline Tahun 2024		Target Kinerja Program dan Kerangka Pendanaan										Ket.
					2025	2026		2027		2028		2029		2030		
					Target	Target	Pagu	Target	Pagu	Target	Pagu	Target	Pagu	Target	Pagu	
Penyediaan Jasa Pelayanan Umum Kantor	Jumlah Laporan Penyediaan Jasa Pelayanan Umum Kantor yang Disediakan	Dinas Kesehatan	laporan			1	1.846.800.000,00	1	1.892.970.000,00	1	1.940.294.250,00	1	1.988.801.606,00	1	2.038.521.646,00	
Pemeliharaan Barang Milik Daerah Penunjang Urusan Pemerintahan Daerah Output: Terpeliharanya Barang Milik Daerah Penunjang Urusan Pemerintah Daerah	Persentase terpeliharanya Barang Milik Daerah Penunjang Urusan Pemerintahan Daerah		Persentase (%)	100	100	100	768.972.794,00	100	788.197.113,00	100	807.902.040,00	100	828.099.590,00	100	848.802.079,00	
Penyediaan Jasa Pemeliharaan, Biaya Pemeliharaan, Pajak dan Perizinan Kendaraan Dinas Operasional atau Lapangan	Jumlah Kendaraan Dinas Operasional atau Lapangan yang Dipelihara dan dibayarkan Pajak dan Perizinannya	Dinas Kesehatan	unit			36	432.612.794,00	36	443.428.113,00	36	454.513.815,00	36	465.876.660,00	36	477.523.576,00	
Pemeliharaan Peralatan dan Mesin Lainnya	Jumlah Peralatan dan Mesin Lainnya yang Dipelihara	Dinas Kesehatan	unit			30	181.000.000,00	30	185.525.000,00	30	190.163.125,00	30	194.917.203,00	30	199.790.133,00	
Pemeliharaan/Rehabilitasi Gedung Kantor dan Bangunan Lainnya	Jumlah Gedung Kantor dan Bangunan Lainnya yang Dipelihara/Direhabilitasi	Dinas Kesehatan	dokumen			4	155.360.000,00	4	159.244.000,00	4	163.225.100,00	4	167.305.727,00	4	171.488.370,00	
Peningkatan Pelayanan BLUD Output: Terselenggaranya pelayanan BLUD	Persentase terselenggaranya pelayanan BLUD		Persentase (%)	100	100	100	117.073.703.934,00	100	118.559.499.606	100	120.633.626.215,00	100	122.723.330.539,00	100	124.832.326.788,00	

Bidang Urusan/Program /Kegiatan/ Sub Kegiatan Output	Indikator Outcome/Output	Unit Kerja Penanggung jawab	Satuan	Baseline Tahun 2024	Target Kinerja Program dan Kerangka Pendanaan										Ket.
					2025	2026		2027		2028		2029		2030	
					Target	Target	Pagu	Target	Pagu	Target	Pagu	Target	Pagu	Target	Pagu	
Pelayanan dan Penunjang Pelayanan BLUD	Jumlah BLUD yang Menyediakan Pelayanan dan Penunjang Pelayanan	RSUD	unit kerja			1	82.072.788.780,00	1	83.000.000.000,00	1	84.500.000.000,00	1	86.000.000.000,00	1	87.500.000.000,00	
Pelayanan dan Penunjang Pelayanan BLUD	Jumlah BLUD yang Menyediakan Pelayanan dan Penunjang Pelayanan	Manggis I	unit kerja			1	2.546.066.216,00	1	2.673.369.527	1	2.807.038.003,00	1	2.947.389.903,00	1	3.094.759.398,00	
Pelayanan dan Penunjang Pelayanan BLUD	Jumlah BLUD yang Menyediakan Pelayanan dan Penunjang Pelayanan	Manggis II	unit kerja			1	1.019.967.768,00	1	1.020.580.000	1	1.021.200.000,00	1	1.021.800.000,00	1	1.022.000.000,00	
Pelayanan dan Penunjang Pelayanan BLUD	Jumlah BLUD yang Menyediakan Pelayanan dan Penunjang Pelayanan	Rendang	unit kerja			1	3.446.569.795,00	1	3.618.898.285	1	3.799.843.199,00	1	3.989.835.359,00	1	4.189.327.127,00	
Pelayanan dan Penunjang Pelayanan BLUD	Jumlah BLUD yang Menyediakan Pelayanan dan Penunjang Pelayanan	Sidemen	unit kerja			1	2.762.744.000,00	1	2.817.998.000	1	2.874.357.000,00	1	2.931.844.000,00	1	2.990.480.000,00	
Pelayanan dan Penunjang Pelayanan BLUD	Jumlah BLUD yang Menyediakan Pelayanan danPenunjang Pelayanan	Selat	unit kerja			1	3.143.752.200,00	1	3.206.627.244	1	3.270.759.788,00	1	3.336.174.983,00	1	3.402.898.482,00	
Pelayanan dan Penunjang Pelayanan BLUD	Jumlah BLUD yang Menyediakan Pelayanan dan Penunjang Pelayanan	Bebandem	unit kerja			1	3.450.000.000,00	1	3.484.746.000	1	3.519.402.000,00	1	3.554.592.000,00	1	3.590.022.000,00	

Bidang Urusan/Program /Kegiatan/ Sub Kegiatan Output	Indikator Outcome/Output	Unit Kerja Penanggung jawab	Satuan	Baseline Tahun 2024		Target Kinerja Program dan Kerangka Pendanaan										Ket.
					2025	2026		2027		2028		2029		2030		
					Target	Target	Pagu	Target	Pagu	Target	Pagu	Target	Pagu	Target	Pagu	
Pelayanan dan Penunjang Pelayanan BLUD	Jumlah BLUD yang Menyediakan Pelayanan dan Penunjang Pelayanan	Karangasem I	unit kerja			1	3.507.252.775,00	1	3.541.978.050	1	3.576.703.325,00	1	3.611.428.600,00	1	3.646.153.875,00	
Pelayanan dan Penunjang Pelayanan BLUD	Jumlah BLUD yang Menyediakan Pelayanan dan Penunjang Pelayanan	Karangasem II	unit kerja			1	2.994.000.000,00	1	3.023.940.000	1	3.054.179.400,00	1	3.084.721.194,00	1	3.115.568.406,00	
Pelayanan dan Penunjang Pelayanan BLUD	Jumlah BLUD yang Menyediakan Pelayanan dan Penunjang Pelayanan	Abang I	unit kerja			1	3.028.200.000,00	1	3.038.100.000	1	3.045.900.000,00	1	3.050.100.000,00	1	3.054.300.000,00	
Pelayanan dan Penunjang Pelayanan BLUD	Jumlah BLUD yang Menyediakan Pelayanan dan Penunjang Pelayanan	Abang II	unit kerja			1	3.206.124.000,00	1	3.222.154.000	1	3.238.265.000,00	1	3.254.456.000,00	1	3.270.729.000,00	
Pelayanan dan Penunjang Pelayanan BLUD	Jumlah BLUD yang Menyediakan Pelayanan dan Penunjang Pelayanan	Kubu I	unit kerja			1	2.899.148.400,00	1	2.899.148.500	1	2.899.148.500,00	1	2.899.148.500,00	1	2.899.148.500,00	
Pelayanan dan Penunjang Pelayanan BLUD	Jumlah BLUD yang Menyediakan Pelayanan dan Penunjang Pelayanan	Kubu II	unit kerja			1	2.997.090.000,00	1	3.011.960.000	1	3.026.830.000,00	1	3.041.840.000,00	1	3.056.940.000,00	
PROGRAM PEMENUHAN UPAYA KESEHATAN PERORANGAN DAN UPAYA KESEHATAN MASYARAKAT Outcome:	**Prevalensi stunting (pendek dan sangat pendek) pada Balita**		**Persentase (%)**	5,02	5,00	4,98	**125.010.860.032,00**	4,96	**130.598.882.385,00**	4,94	**134.010.860.032,00**	4,92	**138.531.077.233,00**	4,90	**141.664.608.310,00**	

Bidang Urusan/Program /Kegiatan/ Sub Kegiatan Output	Indikator Outcome/Output	Unit Kerja Penanggung jawab	Satuan	Baseline Tahun 2024		Target Kinerja Program dan Kerangka Pendanaan										Ket.
					2025	2026		2027		2028		2029		2030		
					Target	Target	Pagu	Target	Pagu	Target	Pagu	Target	Pagu	Target	Pagu	
Meningkatnya kualitas kesehatan perorangan dan kesehatan masyarakat Karangasem																
Penyediaan Fasilitas Pelayanan Kesehatan untuk UKM dan UKP Kewenangan Daerah Kabupaten Kota Output: Tersedianya kelengkapan sarana, prasarana dan alat kesehatan pada Puskesmas dan RS	Persentase kelengkapan sarana, prasarana dan alat kesehatan pada Puskesmas dan RS		Persentase (%)	60	61	62	13.955.095.505,00	63	13.417.050.264,00	64	12.427.638.149,00	65	12.693.708.843,00	66	11.573.145.172,00	
Rehabilitasi dan Pemeliharaan Puskesmas	Jumlah Sarana, Prasarana dan Alat Kesehatan yang Telah Dilakukan Rehabilitasi dan Pemeliharaan Oleh Puskesmas	Manggis I	Unit			3	300.000.000,00	3	300.000.000,00	3	300.000.000,00	3	300.000.000,00	3	300.000.000,00	
Rehabilitasi dan Pemeliharaan Puskesmas	Jumlah Sarana, Prasarana dan Alat Kesehatan yang Telah Dilakukan Rehabilitasi dan Pemeliharaan Oleh Puskesmas	Manggis II	Unit			2	850.000.000,00	2	850.000.000,00	2	500.000.000,00	2	500.000.000,00	2	500.000.000,00	

Bidang Urusan/Program /Kegiatan/ Sub Kegiatan Output	Indikator Outcome/Output	Unit Kerja Penanggung jawab	Satuan	Baseline Tahun 2024		Target Kinerja Program dan Kerangka Pendanaan										Ket.
					2025	2026		2027		2028		2029		2030		
					Target	Target	Pagu	Target	Pagu	Target	Pagu	Target	Pagu	Target	Pagu	
Rehabilitasi dan Pemeliharaan Puskesmas	Jumlah Sarana, Prasarana dan Alat Kesehatan yang Telah Dilakukan Rehabilitasi dan Pemeliharaan Oleh Puskesmas	Rendang	Unit			6	286.000.000,00	2	286.000.000,00	2	500.000.000,00	2	500.000.000,00	2	500.000.000,00	
Rehabilitasi dan Pemeliharaan Puskesmas	Jumlah Sarana, Prasarana dan Alat Kesehatan yang Telah Dilakukan Rehabilitasi dan Pemeliharaan Oleh Puskesmas	Sidemen	Unit			3	1.798.000.000,00	3	1.500.000.000,00	3	750.000.000,00	3	750.000.000,00	3	400.000.000,00	
Rehabilitasi dan Pemeliharaan Puskesmas	Jumlah Sarana, Prasarana dan Alat Kesehatan yang Telah Dilakukan Rehabilitasi dan Pemeliharaan Oleh Puskesmas	Selat	Unit			4	2.450.000.000,00	3	1.500.000.000,00	3	750.000.000,00	3	750.000.000,00	3	400.000.000,00	
Rehabilitasi dan Pemeliharaan Puskesmas	Jumlah Sarana, Prasarana dan Alat Kesehatan yang Telah Dilakukan Rehabilitasi dan Pemeliharaan Oleh Puskesmas	Bebandem	Unit			3	387.000.000,00	3	387.000.000,00	3	500.000.000,00	3	500.000.000,00	3	500.000.000,00	
Rehabilitasi dan Pemeliharaan Puskesmas	Jumlah Sarana, Prasarana dan Alat Kesehatan yang Telah Dilakukan Rehabilitasi dan Pemeliharaan Oleh Puskesmas	Karangasem I	Unit			1	45.000.000,00	3	1.000.000.000,00	3	750.000.000,00	3	750.000.000,00	3	400.000.000,00	

Bidang Urusan/Program /Kegiatan/ Sub Kegiatan Output	Indikator Outcome/Output	Unit Kerja Penanggung jawab	Satuan	Baseline Tahun 2024		Target Kinerja Program dan Kerangka Pendanaan										Ket.
					2025	2026		2027		2028		2029		2030		
					Target	Target	Pagu	Target	Pagu	Target	Pagu	Target	Pagu	Target	Pagu	
Rehabilitasi dan Pemeliharaan Puskesmas	Jumlah Sarana, Prasarana dan Alat Kesehatan yang Telah Dilakukan Rehabilitasi dan Pemeliharaan Oleh Puskesmas	Karangasem II	Unit			4	1.732.500.000,00	2	750.000.000,00	2	750.000.000,00	2	750.000.000,00	2	400.000.000,00	
Rehabilitasi dan Pemeliharaan Puskesmas	Jumlah Sarana, Prasarana dan Alat Kesehatan yang Telah Dilakukan Rehabilitasi dan Pemeliharaan Oleh Puskesmas	Abang I	Unit			3	340.000.000,00	3	340.000.000,00	3	500.000.000,00	3	500.000.000,00	3	500.000.000,00	
Rehabilitasi dan Pemeliharaan Puskesmas	Jumlah Sarana, Prasarana dan Alat Kesehatan yang Telah Dilakukan Rehabilitasi dan Pemeliharaan Oleh Puskesmas	Abang II	Unit			1	283.550.000,00	1	283.550.000,00	1	500.000.000,00	1	500.000.000,00	1	500.000.000,00	
Rehabilitasi dan Pemeliharaan Puskesmas	Jumlah Sarana, Prasarana dan Alat Kesehatan yang Telah Dilakukan Rehabilitasi dan Pemeliharaan Oleh Puskesmas	Kubu I	Unit			1	150.000.000,00	1	346.212.115,00	1	500.000.000,00	1	500.000.000,00	1	500.000.000,00	
Rehabilitasi dan Pemeliharaan Puskesmas	Jumlah Sarana, Prasarana dan Alat Kesehatan yang Telah Dilakukan Rehabilitasi dan Pemeliharaan Oleh Puskesmas	Kubu II	Unit			-	-	2	300.000.000,00	2	300.000.000,00	2	300.000.000,00	2	300.000.000,00	

Bidang Urusan/Program /Kegiatan/ Sub Kegiatan Output	Indikator Outcome/Output	Unit Kerja Penanggung jawab	Satuan	Baseline Tahun 2024		Target Kinerja Program dan Kerangka Pendanaan										Ket.
					2025	2026		2027		2028		2029		2030		
					Target	Target	Pagu	Target	Pagu	Target	Pagu	Target	Pagu	Target	Pagu	
Pengadaan Alat Kesehatan/Alat Penunjang Medik Fasilitas Pelayanan Kesehatan	Jumlah Alat Kesehatan/Alat Penunjang Medik Fasilitas Layanan Kesehatan yang Disediakan	Dinas Kesehatan	Unit			78	20.536.700,00	20	22.590.370,00	20	24.849.407,00	20	27.334.347,00	20	30.067.781,00	
Pemeliharaan Rutin dan Berkala Alat Kesehatan/Alat Penunjang Medik Fasilitas Pelayanan Kesehatan	Jumlah Alat Kesehatan/Alat Penunjang Medik Fasilitas Layanan Kesehatan yang Terpelihara Sesuai Standar	Dinas Kesehatan	Unit			50	145.420.000,00	50	152.691.000,00	50	160.325.550,00	50	168.341.827,00	50	176.758.918,00	
Pengembangan Rumah Sakit	Jumlah Rumah sakit yang ditingkatkan sarana, prasarana, alat kesehatan dan SDM agar sesuai standar jenis pelayanan rumah sakit berdasarkan kelas rumah sakit yang memenuhi rasio tempat tidur terhadap jumlah penduduk minimal 1:1000 dan/atau dalam rangka peningkatan kapasitas pelayanan rumah sakit	RSUD	Unit			1	500.000.000,00	1	500.000.000,00	1	500.000.000,00	1	500.000.000,00	1	500.000.000,00	
Pengadaan Obat, Bahan Habis Pakai, Bahan Medis Habis Pakai,, Vaksin, Makanan dan	Jumlah Obat, Bahan Habis Pakai, Bahan Medis Habis Pakai,, Vaksin, Makanan dan	Dinas Kesehatan	paket			1	4.523.442.205,00	1	4.749.614.315,00	1	4.987.095.030,00	1	5.236.449.781,00	1	5.498.272.270,00	

Bidang Urusan/Program /Kegiatan/ Sub Kegiatan Output	Indikator Outcome/Output	Unit Kerja Penanggung jawab	Satuan	Baseline Tahun 2024		Target Kinerja Program dan Kerangka Pendanaan										Ket.
					2025	2026		2027		2028		2029		2030		
					Target	Target	Pagu	Target	Pagu	Target	Pagu	Target	Pagu	Target	Pagu	
Minuman di Fasilitas Kesehatan	Minuman di Fasilitas Kesehatan yang Disediakan															
Distribusi Alat Kesehatan, Obat, Bahan Habis Pakai, Bahan Medis Habis Pakai, Vaksin, Makanan dan Minuman ke Fasilitas Kesehatan	Jumlah distribusi Alat Kesehatan, Obat, Vaksin, BMHP, Makanan dan Minuman ke Puskesmas serta Fasilitas Kesehatan Lainnya	Dinas Kesehatan	paket			1	143.646.600,00	1	149.392.464,00	1	155.368.162,00	1	161.582.888,00	1	168.046.203,00	
Penyediaan Layanan Kesehatan untuk UKM dan UKP Rujukan Tingkat Daerah Kabupaten/Kota Output: Terlaksananya pelayanan kesehatan yang bermutu sesuai standar akreditasi	Persentase Fasilitas kesehatan UKM dan UKP yang terakreditasi		Persentase (%)	100	100	100	110.715.148.127,00	100	116.834.403.393,00	100	121.228.844.582,00	100	125.475.903.545,00	100	129.722.768.998,00	
Pengelolaan Pelayanan Kesehatan Ibu Hamil	Jumlah Ibu Hamil yang Mendapatkan Pelayanan Kesehatan Sesuai Standar	Dinas Kesehatan	orang			5573	95.953.700,00	5573	99.791.848,00	5573	103.783.521,00	5573	107.934.861,00	5573	112.252.255,00	
Pengelolaan Pelayanan Kesehatan Ibu Hamil	Jumlah Ibu Hamil yang Mendapatkan Pelayanan Kesehatan Sesuai Standar	Manggis I	orang			385	4.000.000,00	385	4.160.000,00	385	4.326.400,00	385	4.499.456,00	385	4.679.434,00	
Pengelolaan Pelayanan Kesehatan Ibu Hamil	Jumlah Ibu Hamil yang Mendapatkan Pelayanan	Manggis II	orang			168	18.656.000,00	168	19.402.240,00	168	20.178.329,00	168	20.985.462,00	168	21.824.880,00	

Bidang Urusan/Program /Kegiatan/ Sub Kegiatan Output	Indikator Outcome/Output	Unit Kerja Penanggung jawab	Satuan	Baseline Tahun 2024		Target Kinerja Program dan Kerangka Pendanaan										Ket.
					2025	2026		2027		2028		2029		2030		
					Target	Target	Pagu	Target	Pagu	Target	Pagu	Target	Pagu	Target	Pagu	
	Kesehatan Sesuai Standar															
Pengelolaan Pelayanan Kesehatan Ibu Hamil	Jumlah Ibu Hamil yang Mendapatkan Pelayanan Kesehatan Sesuai Standar	Rendang	orang			503	2.760.000,00	503	2.870.400,00	503	2.985.216,00	503	3.104.624,00	503	3.228.808,00	
Pengelolaan Pelayanan Kesehatan Ibu Hamil	Jumlah Ibu Hamil yang Mendapatkan Pelayanan Kesehatan Sesuai Standar	Sidemen	orang			418	9.600.000,00	418	9.984.000,00	418	10.383.360,00	418	10.798.694,00	418	11.230.641,00	
Pengelolaan Pelayanan Kesehatan Ibu Hamil	Jumlah Ibu Hamil yang Mendapatkan Pelayanan Kesehatan Sesuai Standar	Selat	orang			534	990.000,00	534	1.029.600,00	534	1.070.784,00	534	1.113.615,00	534	1.158.159,00	
Pengelolaan Pelayanan Kesehatan Ibu Hamil	Jumlah Ibu Hamil yang Mendapatkan Pelayanan Kesehatan Sesuai Standar	Bebandem	orang			639	1.000.000,00	639	1.040.000,00	639	1.081.600,00	639	1.124.864,00	639	1.169.858,00	
Pengelolaan Pelayanan Kesehatan Ibu Hamil	Jumlah Ibu Hamil yang Mendapatkan Pelayanan Kesehatan Sesuai Standar	Karangasem I	orang			64	3.640.000,00	64	3.785.600,00	64	3.937.024,00	64	4.094.504,00	64	4.258.284,00	
Pengelolaan Pelayanan Kesehatan Ibu Hamil	Jumlah Ibu Hamil yang Mendapatkan Pelayanan Kesehatan Sesuai Standar	Karangasem II	orang			405	1.040.000,00	405	1.081.600,00	405	1.124.864,00	405	1.169.858,00	405	1.216.652,00	

Bidang Urusan/Program /Kegiatan/ Sub Kegiatan Output	Indikator Outcome/Output	Unit Kerja Penanggung jawab	Satuan	Baseline Tahun 2024		Target Kinerja Program dan Kerangka Pendanaan										Ket.
					2025	2026		2027		2028		2029		2030		
					Target	Target	Pagu	Target	Pagu	Target	Pagu	Target	Pagu	Target	Pagu	
Pengelolaan Pelayanan Kesehatan Ibu Hamil	Jumlah Ibu Hamil yang Mendapatkan Pelayanan Kesehatan Sesuai Standar	Abang I	orang			375	2.534.400,00	375	2.635.776,00	375	2.741.207,00	375	2.850.855,00	375	2.964.889,00	
Pengelolaan Pelayanan Kesehatan Ibu Hamil	Jumlah Ibu Hamil yang Mendapatkan Pelayanan Kesehatan Sesuai Standar	Abang II	orang			466	10.460.000,00	466	10.878.400,00	466	11.313.536,00	466	11.766.077,00	466	12.236.720,00	
Pengelolaan Pelayanan Kesehatan Ibu Hamil	Jumlah Ibu Hamil yang Mendapatkan Pelayanan Kesehatan Sesuai Standar	Kubu I	orang			329	1.548.800,00	329	1.610.752,00	329	1.675.182,00	329	1.742.189,00	329	1.811.876,00	
Pengelolaan Pelayanan Kesehatan Ibu Hamil	Jumlah Ibu Hamil yang Mendapatkan Pelayanan Kesehatan Sesuai Standar	Kubu II	orang			504	11.568.000,00	504	12.030.720,00	504	12.511.948,00	504	13.012.425,00	504	13.532.922,00	
Pengelolaan Pelayanan Kesehatan Ibu Bersalin	Jumlah Ibu Bersalin yang Mendapatkan Pelayanan Kesehatan Sesuai Standar	Dinas Kesehatan	orang			5088	21.504.800,00	5088	22.364.992,00	5088	23.259.591,00	5088	24.189.974,00	5088	25.157.572,00	
Pengelolaan Pelayanan Kesehatan Ibu Bersalin	Jumlah Ibu Bersalin yang Mendapatkan Pelayanan Kesehatan Sesuai Standar	Manggis I	orang			332	3.500.000,00	332	3.640.000,00	332	3.785.600,00	332	3.937.024,00	332	4.094.504,00	

Bidang Urusan/Program /Kegiatan/ Sub Kegiatan Output	Indikator Outcome/Output	Unit Kerja Penanggung jawab	Satuan	Baseline Tahun 2024		Target Kinerja Program dan Kerangka Pendanaan										Ket.
					2025	2026		2027		2028		2029		2030		
					Target	Target	Pagu	Target	Pagu	Target	Pagu	Target	Pagu	Target	Pagu	
Pengelolaan Pelayanan Kesehatan Ibu Bersalin	Jumlah Ibu Bersalin yang Mendapatkan Pelayanan Kesehatan Sesuai Standar	Manggis II	orang			147	1.000.000,00	147	1.040.000,00	147	1.081.600,00	147	1.124.864,00	147	1.169.858,00	
Pengelolaan Pelayanan Kesehatan Ibu Bersalin	Jumlah Ibu Bersalin yang Mendapatkan Pelayanan Kesehatan Sesuai Standar	Rendang	orang			382	1.000.000,00	382	1.040.000,00	382	1.081.600,00	382	1.124.864,00	382	1.169.858,00	
Pengelolaan Pelayanan Kesehatan Ibu Bersalin	Jumlah Ibu Bersalin yang Mendapatkan Pelayanan Kesehatan Sesuai Standar	Sidemen	orang			372	6.000.000,00	372	6.240.000,00	372	6.489.600,00	372	6.749.184,00	372	7.019.151,00	
Pengelolaan Pelayanan Kesehatan Ibu Bersalin	Jumlah Ibu Bersalin yang Mendapatkan Pelayanan Kesehatan Sesuai Standar	Selat	orang			457	990.000,00	457	1.029.600,00	457	1.070.784,00	457	1.113.615,00	457	1.158.159,00	
Pengelolaan Pelayanan Kesehatan Ibu Bersalin	Jumlah Ibu Bersalin yang Mendapatkan Pelayanan Kesehatan Sesuai Standar	Bebandem	orang			578	1.000.000,00	578	1.040.000,00	578	1.081.600,00	578	1.124.864,00	578	1.169.858,00	
Pengelolaan Pelayanan Kesehatan Ibu Bersalin	Jumlah Ibu Bersalin yang Mendapatkan Pelayanan Kesehatan Sesuai Standar	Karangasem I	orang			62	3.785.000,00	62	3.936.400,00	62	4.093.856,00	62	4.257.610,00	62	4.427.914,00	
Pengelolaan Pelayanan Kesehatan Ibu Bersalin	Jumlah Ibu Bersalin yang Mendapatkan Pelayanan Kesehatan Sesuai Standar	Karangasem II	orang			394	832.000,00	394	865.280,00	394	899.891,00	394	935.886,00	394	973.321,00	

Bidang Urusan/Program /Kegiatan/ Sub Kegiatan Output	Indikator Outcome/Output	Unit Kerja Penanggung jawab	Satuan	Baseline Tahun 2024		Target Kinerja Program dan Kerangka Pendanaan										Ket.
					2025	2026		2027		2028		2029		2030		
					Target	Target	Pagu	Target	Pagu	Target	Pagu	Target	Pagu	Target	Pagu	
Pengelolaan Pelayanan Kesehatan Ibu Bersalin	Jumlah Ibu Bersalin yang Mendapatkan Pelayanan Kesehatan Sesuai Standar	Abang I	orang			375	2.534.400,00	375	2.635.776,00	375	2.741.207,00	375	2.850.855,00	375	2.964.889,00	
Pengelolaan Pelayanan Kesehatan Ibu Bersalin	Jumlah Ibu Bersalin yang Mendapatkan Pelayanan Kesehatan Sesuai Standar	Abang II	orang			443	7.680.000,00	443	7.987.200,00	443	8.306.688,00	443	8.638.955,00	443	8.984.513,00	
Pengelolaan Pelayanan Kesehatan Ibu Bersalin	Jumlah Ibu Bersalin yang Mendapatkan Pelayanan Kesehatan Sesuai Standar	Kubu I	orang			306	7.500.000,00	306	7.800.000,00	306	8.112.000,00	306	8.436.480,00	306	8.773.939,00	
Pengelolaan Pelayanan Kesehatan Ibu Bersalin	Jumlah Ibu Bersalin yang Mendapatkan Pelayanan Kesehatan Sesuai Standar	Kubu II	orang			504	5.952.000,00	504	6.190.080,00	504	6.437.683,00	504	6.695.190,00	504	6.962.997,00	
Pengelolaan Pelayanan Kesehatan Bayi Baru Lahir	Jumlah Bayi Baru Lahir yang Mendapatkan Pelayanan Kesehatan Sesuai Standar	Dinas Kesehatan	orang			5088	353.944.113,00	5088	368.101.877,00	5088	382.825.952,00	5088	398.138.990,00	5088	414.064.549,00	
Pengelolaan Pelayanan Kesehatan Bayi Baru Lahir	Jumlah Bayi Baru Lahir yang Mendapatkan Pelayanan Kesehatan Sesuai Standar	Manggis I	orang			357	4.500.000,00	357	4.680.000,00	357	4.867.200,00	357	5.061.888,00	357	5.264.363,00	
Pengelolaan Pelayanan Kesehatan Bayi Baru Lahir	Jumlah Bayi Baru Lahir yang Mendapatkan Pelayanan Kesehatan Sesuai Standar	Manggis II	orang			160	200.000,00	160	208.000,00	160	216.320,00	160	224.972,00	160	233.970,00	

Bidang Urusan/Program /Kegiatan/ Sub Kegiatan Output	Indikator Outcome/Output	Unit Kerja Penanggung jawab	Satuan	Baseline Tahun 2024		Target Kinerja Program dan Kerangka Pendanaan										Ket.
					2025	2026		2027		2028		2029		2030		
					Target	Target	Pagu	Target	Pagu	Target	Pagu	Target	Pagu	Target	Pagu	
Pengelolaan Pelayanan Kesehatan Bayi Baru Lahir	Jumlah Bayi Baru Lahir yang Mendapatkan Pelayanan Kesehatan Sesuai Standar	Rendang	orang			382	700.000,00	382	728.000,00	382	757.120,00	382	787.404,00	382	818.900,00	
Pengelolaan Pelayanan Kesehatan Bayi Baru Lahir	Jumlah Bayi Baru Lahir yang Mendapatkan Pelayanan Kesehatan Sesuai Standar	Sidemen	orang			372	8.000.000,00	372	8.320.000,00	372	8.652.800,00	372	8.998.912,00	372	9.358.868,00	
Pengelolaan Pelayanan Kesehatan Bayi Baru Lahir	Jumlah Bayi Baru Lahir yang Mendapatkan Pelayanan Kesehatan Sesuai Standar	Selat	orang			457	1.980.000,00	457	2.059.200,00	457	2.141.568,00	457	2.227.230,00	457	2.316.319,00	
Pengelolaan Pelayanan Kesehatan Bayi Baru Lahir	Jumlah Bayi Baru Lahir yang Mendapatkan Pelayanan Kesehatan Sesuai Standar	Bebandem	orang			629	1.000.000,00	629	1.040.000,00	629	1.081.600,00	629	1.124.864,00	629	1.169.858,00	
Pengelolaan Pelayanan Kesehatan Bayi Baru Lahir	Jumlah Bayi Baru Lahir yang Mendapatkan Pelayanan Kesehatan Sesuai Standar	Karangasem I	orang			63	3.708.000,00	63	3.856.320,00	63	4.010.572,00	63	4.170.994,00	63	4.337.833,00	
Pengelolaan Pelayanan Kesehatan Bayi Baru Lahir	Jumlah Bayi Baru Lahir yang Mendapatkan Pelayanan Kesehatan Sesuai Standar	Karangasem II	orang			394	962.000,00	394	1.000.480,00	394	1.040.499,00	394	1.082.118,00	394	1.125.402,00	
Pengelolaan Pelayanan Kesehatan Bayi Baru Lahir	Jumlah Bayi Baru Lahir yang Mendapatkan Pelayanan Kesehatan Sesuai Standar	Abang I	orang			375	2.534.400,00	375	2.635.776,00	375	2.741.207,00	375	2.850.855,00	375	2.964.889,00	

Bidang Urusan/Program /Kegiatan/ Sub Kegiatan Output	Indikator Outcome/Output	Unit Kerja Penanggung jawab	Satuan	Baseline Tahun 2024		Target Kinerja Program dan Kerangka Pendanaan										Ket.
					2025	2026		2027		2028		2029		2030		
					Target	Target	Pagu	Target	Pagu	Target	Pagu	Target	Pagu	Target	Pagu	
Pengelolaan Pelayanan Kesehatan Bayi Baru Lahir	Jumlah Bayi Baru Lahir yang Mendapatkan Pelayanan Kesehatan Sesuai Standar	Abang II	orang			482	6.580.000,00	482	6.843.200,00	482	7.116.928,00	482	7.401.605,00	482	7.697.669,00	
Pengelolaan Pelayanan Kesehatan Bayi Baru Lahir	Jumlah Bayi Baru Lahir yang Mendapatkan Pelayanan Kesehatan Sesuai Standar	Kubu I	orang			306	7.500.000,00	306	7.800.000,00	306	8.112.000,00	306	8.436.480,00	306	8.773.939,00	
Pengelolaan Pelayanan Kesehatan Bayi Baru Lahir	Jumlah Bayi Baru Lahir yang Mendapatkan Pelayanan Kesehatan Sesuai Standar	Kubu II	orang			504	6.572.000,00	504	6.834.880,00	504	7.108.275,00	504	7.392.606,00	504	7.688.310,00	
Pengelolaan Pelayanan Kesehatan Balita	Jumlah Balita yang Mendapatkan Pelayanan Kesehatan Sesuai Standar	Dinas Kesehatan	orang			29879	77.166.300,00	29879	80.252.952,00	29879	83.463.070,00	29879	86.801.592,00	29879	90.273.655,00	
Pengelolaan Pelayanan Kesehatan Balita	Jumlah Balita yang Mendapatkan Pelayanan Kesehatan Sesuai Standar	Manggis I	orang			1801	5.000.000,00	1801	5.200.000,00	1801	5.408.000,00	1801	5.624.320,00	1801	5.849.292,00	
Pengelolaan Pelayanan Kesehatan Balita	Jumlah Balita yang Mendapatkan Pelayanan Kesehatan Sesuai Standar	Manggis II	orang			1060	11.188.400,00	1060	11.635.936,00	1060	12.101.373,00	1060	12.585.427,00	1060	13.088.844,00	
Pengelolaan Pelayanan Kesehatan Balita	Jumlah Balita yang Mendapatkan Pelayanan Kesehatan Sesuai Standar	Rendang	orang			2734	3.060.000,00	2734	3.182.400,00	2734	3.309.696,00	2734	3.442.083,00	2734	3.579.766,00	

Bidang Urusan/Program /Kegiatan/ Sub Kegiatan Output	Indikator Outcome/Output	Unit Kerja Penanggung jawab	Satuan	Baseline Tahun 2024		Target Kinerja Program dan Kerangka Pendanaan										Ket.
					2025	2026		2027		2028		2029		2030		
					Target	Target	Pagu	Target	Pagu	Target	Pagu	Target	Pagu	Target	Pagu	
Pengelolaan Pelayanan Kesehatan Balita	Jumlah Balita yang Mendapatkan Pelayanan Kesehatan Sesuai Standar	Sidemen	orang			1984	11.000.000,00	1984	11.440.000,00	1984	11.897.600,00	1984	12.373.504,00	1984	12.868.444,00	
Pengelolaan Pelayanan Kesehatan Balita	Jumlah Balita yang Mendapatkan Pelayanan Kesehatan Sesuai Standar	Selat	orang			2952	2.900.000,00	2952	3.016.000,00	2952	3.136.640,00	2952	3.262.105,00	2952	3.392.589,00	
Pengelolaan Pelayanan Kesehatan Balita	Jumlah Balita yang Mendapatkan Pelayanan Kesehatan Sesuai Standar	Bebandem	orang			2893	1.000.000,00	2893	1.040.000,00	2893	1.081.600,00	2893	1.124.864,00	2893	1.169.858,00	
Pengelolaan Pelayanan Kesehatan Balita	Jumlah Balita yang Mendapatkan Pelayanan Kesehatan Sesuai Standar	Karangasem I	orang			302	15.872.500,00	302	16.507.400,00	302	17.167.696,00	302	17.854.403,00	302	18.568.579,00	
Pengelolaan Pelayanan Kesehatan Balita	Jumlah Balita yang Mendapatkan Pelayanan Kesehatan Sesuai Standar	Karangasem II	orang			2737	11.154.000,00	2737	11.600.160,00	2737	12.064.166,00	2737	12.546.732,00	2737	13.048.601,00	
Pengelolaan Pelayanan Kesehatan Balita	Jumlah Balita yang Mendapatkan Pelayanan Kesehatan Sesuai Standar	Abang I	orang			2327	9.187.200,00	2327	9.554.688,00	2327	9.936.875,00	2327	10.334.350,00	2327	10.747.724,00	
Pengelolaan Pelayanan Kesehatan Balita	Jumlah Balita yang Mendapatkan Pelayanan Kesehatan Sesuai Standar	Abang II	orang			2910	5.780.000,00	2910	6.011.200,00	2910	6.251.648,00	2910	6.501.713,00	2910	6.761.781,00	

Bidang Urusan/Program /Kegiatan/ Sub Kegiatan Output	Indikator Outcome/Output	Unit Kerja Penanggung jawab	Satuan	Baseline Tahun 2024		Target Kinerja Program dan Kerangka Pendanaan										Ket.
					2025	2026		2027		2028		2029		2030		
					Target	Target	Pagu	Target	Pagu	Target	Pagu	Target	Pagu	Target	Pagu	
Pengelolaan Pelayanan Kesehatan Balita	Jumlah Balita yang Mendapatkan Pelayanan Kesehatan Sesuai Standar	Kubu I	orang			1166	7.140.000,00	1166	7.425.600,00	1166	7.722.624,00	1166	8.031.528,00	1166	8.352.789,00	
Pengelolaan Pelayanan Kesehatan Balita	Jumlah Balita yang Mendapatkan Pelayanan Kesehatan Sesuai Standar	Kubu II	orang			2678	3.720.000,00	2678	3.868.800,00	2678	4.023.552,00	2678	4.184.494,00	2678	4.351.873,00	
Pengelolaan Pelayanan Kesehatan pada Usia Pendidikan Dasar	Jumlah Anak Usia Pendidikan Dasar yang Mendapatkan Pelayanan Kesehatan Sesuai Standar	Dinas Kesehatan	orang			60489	239.943.000,00	60489	249.540.720,00	60489	259.522.348,00	60489	269.903.241,00	60489	280.699.370,00	
Pengelolaan Pelayanan Kesehatan pada Usia Pendidikan Dasar	Jumlah Anak Usia Pendidikan Dasar yang Mendapatkan Pelayanan Kesehatan Sesuai Standar	Manggis I	orang			4323	3.000.000,00	4323	3.120.000,00	4323	3.244.800,00	4323	3.374.592,00	4323	3.509.575,00	
Pengelolaan Pelayanan Kesehatan pada Usia Pendidikan Dasar	Jumlah Anak Usia Pendidikan Dasar yang Mendapatkan Pelayanan Kesehatan Sesuai Standar	Manggis II	orang			2129	7.250.000,00	2129	7.540.000,00	2129	7.841.600,00	2129	8.155.264,00	2129	8.481.474,00	
Pengelolaan Pelayanan Kesehatan pada Usia Pendidikan Dasar	Jumlah Anak Usia Pendidikan Dasar yang Mendapatkan Pelayanan Kesehatan Sesuai Standar	Rendang	orang			5510	5.940.000,00	5510	6.177.600,00	5510	6.424.704,00	5510	6.681.692,00	5510	6.948.959,00	
Pengelolaan Pelayanan Kesehatan pada Usia Pendidikan Dasar	Jumlah Anak Usia Pendidikan Dasar yang Mendapatkan Pelayanan	Sidemen	orang			4474	1.200.000,00	4474	1.248.000,00	4474	1.297.920,00	4474	1.349.836,00	4474	1.403.829,00	

Bidang Urusan/Program /Kegiatan/ Sub Kegiatan Output	Indikator Outcome/Output	Unit Kerja Penanggung jawab	Satuan	Baseline Tahun 2024		Target Kinerja Program dan Kerangka Pendanaan										Ket.
					2025	2026		2027		2028		2029		2030		
					Target	Target	Pagu	Target	Pagu	Target	Pagu	Target	Pagu	Target	Pagu	
	Kesehatan Sesuai Standar															
Pengelolaan Pelayanan Kesehatan pada Usia Pendidikan Dasar	Jumlah Anak Usia Pendidikan Dasar yang Mendapatkan Pelayanan Kesehatan Sesuai Standar	Selat	orang			5845	1.200.000,00	5845	1.248.000,00	5845	1.297.920,00	5845	1.349.836,00	5845	1.403.829,00	
Pengelolaan Pelayanan Kesehatan pada Usia Pendidikan Dasar	Jumlah Anak Usia Pendidikan Dasar yang Mendapatkan Pelayanan Kesehatan Sesuai Standar	Bebandem	orang			6911	1.000.000,00	6911	1.040.000,00	6911	1.081.600,00	6911	1.124.864,00	6911	1.169.858,00	
Pengelolaan Pelayanan Kesehatan pada Usia Pendidikan Dasar	Jumlah Anak Usia Pendidikan Dasar yang Mendapatkan Pelayanan Kesehatan Sesuai Standar	Karangasem I	orang			9351	25.020.000,00	9351	26.020.800,00	9351	27.061.632,00	9351	28.144.097,00	9351	29.269.860,00	
Pengelolaan Pelayanan Kesehatan pada Usia Pendidikan Dasar	Jumlah Anak Usia Pendidikan Dasar yang Mendapatkan Pelayanan Kesehatan Sesuai Standar	Karangasem II	orang			4589	1.200.000,00	4589	1.248.000,00	4589	1.297.920,00	4589	1.349.836,00	4589	1.403.829,00	
Pengelolaan Pelayanan Kesehatan pada Usia Pendidikan Dasar	Jumlah Anak Usia Pendidikan Dasar yang Mendapatkan Pelayanan Kesehatan Sesuai Standar	Abang I	orang			1378	1.843.200,00	1378	1.916.928,00	1378	1.993.605,00	1378	2.073.349,00	1378	2.156.282,00	

Bidang Urusan/Program /Kegiatan/ Sub Kegiatan Output	Indikator Outcome/Output	Unit Kerja Penanggung jawab	Satuan	Baseline Tahun 2024		Target Kinerja Program dan Kerangka Pendanaan										Ket.
					2025	2026		2027		2028		2029		2030		
					Target	Target	Pagu	Target	Pagu	Target	Pagu	Target	Pagu	Target	Pagu	
Pengelolaan Pelayanan Kesehatan pada Usia Pendidikan Dasar	Jumlah Anak Usia Pendidikan Dasar yang Mendapatkan Pelayanan Kesehatan Sesuai Standar	Abang II	orang			5529	1.200.000,00	5529	1.248.000,00	5529	1.297.920,00	5529	1.349.836,00	5529	1.403.829,00	
Pengelolaan Pelayanan Kesehatan pada Usia Pendidikan Dasar	Jumlah Anak Usia Pendidikan Dasar yang Mendapatkan Pelayanan Kesehatan Sesuai Standar	Kubu I	orang			4209	1.200.000,00	4209	1.248.000,00	4209	1.297.920,00	4209	1.349.836,00	4209	1.403.829,00	
Pengelolaan Pelayanan Kesehatan pada Usia Pendidikan Dasar	Jumlah Anak Usia Pendidikan Dasar yang Mendapatkan Pelayanan Kesehatan Sesuai Standar	Kubu II	orang			6241	1.364.000,00	6241	1.418.560,00	6241	1.475.302,00	6241	1.534.314,00	6241	1.595.686,00	
Pengelolaan Pelayanan Kesehatan pada Usia Produktif	Jumlah Penduduk Usia Produktif yang Mendapatkan Pelayanan Kesehatan Sesuai Standar	Dinas Kesehatan	orang			141204	133.960.398,00	141204	139.318.813,00	141204	144.891.565,00	141204	150.687.227,00	141204	156.714.716,00	
Pengelolaan Pelayanan Kesehatan pada Usia Produktif	Jumlah Penduduk Usia Produktif yang Mendapatkan Pelayanan Kesehatan Sesuai Standar	Manggis I	orang			9360	4.000.000,00	9360	4.160.000,00	9360	4.326.400,00	9360	4.499.456,00	9360	4.679.434,00	
Pengelolaan Pelayanan Kesehatan pada Usia Produktif	Jumlah Penduduk Usia Produktif yang Mendapatkan Pelayanan Kesehatan Sesuai Standar	Manggis II	orang			4812	2.000.000,00	4812	2.080.000,00	4812	2.163.200,00	4812	2.249.728,00	4812	2.339.717,00	

Bidang Urusan/Program /Kegiatan/ Sub Kegiatan Output	Indikator Outcome/Output	Unit Kerja Penanggung jawab	Satuan	Baseline Tahun 2024		Target Kinerja Program dan Kerangka Pendanaan										Ket.
					2025	2026		2027		2028		2029		2030		
					Target	Target	Pagu	Target	Pagu	Target	Pagu	Target	Pagu	Target	Pagu	
Pengelolaan Pelayanan Kesehatan pada Usia Produktif	Jumlah Penduduk Usia Produktif yang Mendapatkan Pelayanan Kesehatan Sesuai Standar	Rendang	orang			12401	2.700.000,00	12401	2.808.000,00	12401	2.920.320,00	12401	3.037.132,00	12401	3.158.617,00	
Pengelolaan Pelayanan Kesehatan pada Usia Produktif	Jumlah Penduduk Usia Produktif yang Mendapatkan Pelayanan Kesehatan Sesuai Standar	Sidemen	orang			10298	2.000.000,00	10298	2.080.000,00	10298	2.163.200,00	10298	2.249.728,00	10298	2.339.717,00	
Pengelolaan Pelayanan Kesehatan pada Usia Produktif	Jumlah Penduduk Usia Produktif yang Mendapatkan Pelayanan Kesehatan Sesuai Standar	Selat	orang			12304	1.700.000,00	12304	1.768.000,00	12304	1.838.720,00	12304	1.912.268,00	12304	1.988.758,00	
Pengelolaan Pelayanan Kesehatan pada Usia Produktif	Jumlah Penduduk Usia Produktif yang Mendapatkan Pelayanan Kesehatan Sesuai Standar	Bebandem	orang			14292	1.000.000,00	14292	1.040.000,00	14292	1.081.600,00	14292	1.124.864,00	14292	1.169.858,00	
Pengelolaan Pelayanan Kesehatan pada Usia Produktif	Jumlah Penduduk Usia Produktif yang Mendapatkan Pelayanan Kesehatan Sesuai Standar	Karangasem I	orang			2395	5.090.400,00	2395	5.294.016,00	2395	5.505.776,00	2395	5.726.007,00	2395	5.955.047,00	
Pengelolaan Pelayanan Kesehatan pada Usia Produktif	Jumlah Penduduk Usia Produktif yang Mendapatkan Pelayanan Kesehatan Sesuai Standar	Karangasem II	orang			10716	9.360.000,00	10716	9.734.400,00	10716	10.123.776,00	10716	10.528.727,00	10716	10.949.876,00	

Bidang Urusan/Program /Kegiatan/ Sub Kegiatan Output	Indikator Outcome/Output	Unit Kerja Penanggung jawab	Satuan	Baseline Tahun 2024		Target Kinerja Program dan Kerangka Pendanaan										Ket.
					2025	2026		2027		2028		2029		2030		
					Target	Target	Pagu	Target	Pagu	Target	Pagu	Target	Pagu	Target	Pagu	
Pengelolaan Pelayanan Kesehatan pada Usia Produktif	Jumlah Penduduk Usia Produktif yang Mendapatkan Pelayanan Kesehatan Sesuai Standar	Abang I	orang			9296	1.382.400,00	9296	1.437.696,00	9296	1.495.203,00	9296	1.555.011,00	9296	1.617.211,00	
Pengelolaan Pelayanan Kesehatan pada Usia Produktif	Jumlah Penduduk Usia Produktif yang Mendapatkan Pelayanan Kesehatan Sesuai Standar	Abang II	orang			10050	7.600.000,00	10050	7.904.000,00	10050	8.220.160,00	10050	8.548.966,00	10050	8.890.924,00	
Pengelolaan Pelayanan Kesehatan pada Usia Produktif	Jumlah Penduduk Usia Produktif yang Mendapatkan Pelayanan Kesehatan Sesuai Standar	Kubu I	orang			7247	1.382.400,00	7247	1.437.696,00	7247	1.495.203,00	7247	1.555.011,00	7247	1.617.211,00	
Pengelolaan Pelayanan Kesehatan pada Usia Produktif	Jumlah Penduduk Usia Produktif yang Mendapatkan Pelayanan Kesehatan Sesuai Standar	Kubu II	orang			10951	1.382.400,00	10951	1.437.696,00	10951	1.495.203,00	10951	1.555.011,00	10951	1.617.211,00	
Pengelolaan Pelayanan Kesehatan pada Usia Lanjut	Jumlah Penduduk Usia Lanjut yang Mendapatkan Pelayanan Kesehatan Sesuai Standar	Dinas Kesehatan	orang			60328	139.418.000,00	60328	144.994.720,00	60328	150.794.508,00	60328	156.826.288,00	60328	163.099.339,00	
Pengelolaan Pelayanan Kesehatan pada Usia Lanjut	Jumlah Penduduk Usia Lanjut yang Mendapatkan Pelayanan Kesehatan Sesuai Standar	Manggis I	orang			4386	4.000.000,00	4386	4.160.000,00	4386	4.326.400,00	4386	4.499.456,00	4386	4.679.434,00	

Bidang Urusan/Program /Kegiatan/ Sub Kegiatan Output	Indikator Outcome/Output	Unit Kerja Penanggung jawab	Satuan	Baseline Tahun 2024		Target Kinerja Program dan Kerangka Pendanaan										Ket.
					2025	2026		2027		2028		2029		2030		
					Target	Target	Pagu	Target	Pagu	Target	Pagu	Target	Pagu	Target	Pagu	
Pengelolaan Pelayanan Kesehatan pada Usia Lanjut	Jumlah Penduduk Usia Lanjut yang Mendapatkan Pelayanan Kesehatan Sesuai Standar	Manggis II	orang			2253	4.500.000,00	2253	4.680.000,00	2253	4.867.200,00	2253	5.061.888,00	2253	5.264.363,00	
Pengelolaan Pelayanan Kesehatan pada Usia Lanjut	Jumlah Penduduk Usia Lanjut yang Mendapatkan Pelayanan Kesehatan Sesuai Standar	Rendang	orang			5839	1.800.000,00	5839	1.872.000,00	5839	1.946.880,00	5839	2.024.755,00	5839	2.105.745,00	
Pengelolaan Pelayanan Kesehatan pada Usia Lanjut	Jumlah Penduduk Usia Lanjut yang Mendapatkan Pelayanan Kesehatan Sesuai Standar	Sidemen	orang			4820	4.500.000,00	4820	4.680.000,00	4820	4.867.200,00	4820	5.061.888,00	4820	5.264.363,00	
Pengelolaan Pelayanan Kesehatan pada Usia Lanjut	Jumlah Penduduk Usia Lanjut yang Mendapatkan Pelayanan Kesehatan Sesuai Standar	Selat	orang			5760	3.000.000,00	5760	3.120.000,00	5760	3.244.800,00	5760	3.374.592,00	5760	3.509.575,00	
Pengelolaan Pelayanan Kesehatan pada Usia Lanjut	Jumlah Penduduk Usia Lanjut yang Mendapatkan Pelayanan Kesehatan Sesuai Standar	Bebandem	orang			6700	5.252.000,00	6700	5.462.080,00	6700	5.680.563,00	6700	5.907.785,00	6700	6.144.096,00	
Pengelolaan Pelayanan Kesehatan pada Usia Lanjut	Jumlah Penduduk Usia Lanjut yang Mendapatkan Pelayanan Kesehatan Sesuai Standar	Karangasem I	orang			7821	11.640.000,00	7821	12.105.600,00	7821	12.589.824,00	7821	13.093.416,00	7821	13.617.152,00	

Bidang Urusan/Program /Kegiatan/ Sub Kegiatan Output	Indikator Outcome/Output	Unit Kerja Penanggung jawab	Satuan	Baseline Tahun 2024		Target Kinerja Program dan Kerangka Pendanaan										Ket.
					2025	2026		2027		2028		2029		2030		
					Target	Target	Pagu	Target	Pagu	Target	Pagu	Target	Pagu	Target	Pagu	
Pengelolaan Pelayanan Kesehatan pada Usia Lanjut	Jumlah Penduduk Usia Lanjut yang Mendapatkan Pelayanan Kesehatan Sesuai Standar	Karangasem II	orang			5035	1.848.000,00	5035	1.921.920,00	5035	1.998.796,00	5035	2.078.747,00	5035	2.161.896,00	
Pengelolaan Pelayanan Kesehatan pada Usia Lanjut	Jumlah Penduduk Usia Lanjut yang Mendapatkan Pelayanan Kesehatan Sesuai Standar	Abang I	orang			4374	6.912.000,00	4374	7.188.480,00	4374	7.476.019,00	4374	7.775.059,00	4374	8.086.061,00	
Pengelolaan Pelayanan Kesehatan pada Usia Lanjut	Jumlah Penduduk Usia Lanjut yang Mendapatkan Pelayanan Kesehatan Sesuai Standar	Abang II	orang			4729	3.600.000,00	4729	3.744.000,00	4729	3.893.760,00	4729	4.049.510,00	4729	4.211.490,00	
Pengelolaan Pelayanan Kesehatan pada Usia Lanjut	Jumlah Penduduk Usia Lanjut yang Mendapatkan Pelayanan Kesehatan Sesuai Standar	Kubu I	orang			3430	2.400.000,00	3430	2.496.000,00	3430	2.595.840,00	3430	2.699.673,00	3430	2.807.659,00	
Pengelolaan Pelayanan Kesehatan pada Usia Lanjut	Jumlah Penduduk Usia Lanjut yang Mendapatkan Pelayanan Kesehatan Sesuai Standar	Kubu II	orang			5181	2.976.000,00	5181	3.095.040,00	5181	3.218.841,00	5181	3.347.594,00	5181	3.481.497,00	
Pengelolaan Pelayanan Kesehatan Penderita Hipertensi	Jumlah Penderita Hipertensi yang Mendapatkan Pelayanan Kesehatan Sesuai Standar	Dinas Kesehatan	orang			9136	29.457.900,00	9136	30.636.216,00	9136	31.861.664,00	9136	33.136.130,00	9136	34.461.575,00	

Bidang Urusan/Program /Kegiatan/ Sub Kegiatan Output	Indikator Outcome/Output	Unit Kerja Penanggung jawab	Satuan	Baseline Tahun 2024		Target Kinerja Program dan Kerangka Pendanaan										Ket.
					2025	2026		2027		2028		2029		2030		
					Target	Target	Pagu	Target	Pagu	Target	Pagu	Target	Pagu	Target	Pagu	
Pengelolaan Pelayanan Kesehatan Penderita Hipertensi	Jumlah Penderita Hipertensi yang Mendapatkan Pelayanan Kesehatan Sesuai Standar	Manggis I	orang			622	3.000.000,00	622	3.120.000,00	622	3.244.800,00	622	3.374.592,00	622	3.509.575,00	
Pengelolaan Pelayanan Kesehatan Penderita Hipertensi	Jumlah Penderita Hipertensi yang Mendapatkan Pelayanan Kesehatan Sesuai Standar	Manggis II	orang			375	1.000.000,00	375	1.040.000,00	375	1.081.600,00	375	1.124.864,00	375	1.169.858,00	
Pengelolaan Pelayanan Kesehatan Penderita Hipertensi	Jumlah Penderita Hipertensi yang Mendapatkan Pelayanan Kesehatan Sesuai Standar	Rendang	orang			972	1.800.000,00	972	1.872.000,00	972	1.946.880,00	972	2.024.755,00	972	2.105.745,00	
Pengelolaan Pelayanan Kesehatan Penderita Hipertensi	Jumlah Penderita Hipertensi yang Mendapatkan Pelayanan Kesehatan Sesuai Standar	Sidemen	orang			875	2.000.000,00	875	2.080.000,00	875	2.163.200,00	875	2.249.728,00	875	2.339.717,00	
Pengelolaan Pelayanan Kesehatan Penderita Hipertensi	Jumlah Penderita Hipertensi yang Mendapatkan Pelayanan Kesehatan Sesuai Standar	Selat	orang			1254	800.000,00	1254	832.000,00	1254	865.280,00	1254	899.891,00	1254	935.886,00	
Pengelolaan Pelayanan Kesehatan Penderita Hipertensi	Jumlah Penderita Hipertensi yang Mendapatkan Pelayanan Kesehatan Sesuai Standar	Bebandem	orang			679	1.000.000,00	679	1.040.000,00	679	1.081.600,00	679	1.124.864,00	679	1.169.858,00	

Bidang Urusan/Program /Kegiatan/ Sub Kegiatan Output	Indikator Outcome/Output	Unit Kerja Penanggung jawab	Satuan	Baseline Tahun 2024		Target Kinerja Program dan Kerangka Pendanaan										Ket.
					2025	2026		2027		2028		2029		2030		
					Target	Target	Pagu	Target	Pagu	Target	Pagu	Target	Pagu	Target	Pagu	
Pengelolaan Pelayanan Kesehatan Penderita Hipertensi	Jumlah Penderita Hipertensi yang Mendapatkan Pelayanan Kesehatan Sesuai Standar	Karangasem I	orang			426	3.593.400,00	426	3.737.136,00	426	3.886.621,00	426	4.042.085,00	426	4.203.768,00	
Pengelolaan Pelayanan Kesehatan Penderita Hipertensi	Jumlah Penderita Hipertensi yang Mendapatkan Pelayanan Kesehatan Sesuai Standar	Karangasem II	orang			387	1.820.000,00	387	1.892.800,00	387	1.968.512,00	387	2.047.252,00	387	2.129.142,00	
Pengelolaan Pelayanan Kesehatan Penderita Hipertensi	Jumlah Penderita Hipertensi yang Mendapatkan Pelayanan Kesehatan Sesuai Standar	Abang I	orang			1545	1.382.400,00	1545	1.437.696,00	1545	1.495.203,00	1545	1.555.011,00	1545	1.617.211,00	
Pengelolaan Pelayanan Kesehatan Penderita Hipertensi	Jumlah Penderita Hipertensi yang Mendapatkan Pelayanan Kesehatan Sesuai Standar	Abang II	orang			251	200.000,00	251	208.000,00	251	216.320,00	251	224.972,00	251	233.970,00	
Pengelolaan Pelayanan Kesehatan Penderita Hipertensi	Jumlah Penderita Hipertensi yang Mendapatkan Pelayanan Kesehatan Sesuai Standar	Kubu I	orang			273	1.500.000,00	273	1.560.000,00	273	1.622.400,00	273	1.687.296,00	273	1.754.787,00	
Pengelolaan Pelayanan Kesehatan Penderita Hipertensi	Jumlah Penderita Hipertensi yang Mendapatkan Pelayanan Kesehatan Sesuai Standar	Kubu II	orang			337	17.789.000,00	337	18.500.560,00	337	19.240.582,00	337	20.010.205,00	337	20.810.613,00	

Bidang Urusan/Program /Kegiatan/ Sub Kegiatan Output	Indikator Outcome/Output	Unit Kerja Penanggung jawab	Satuan	Baseline Tahun 2024		Target Kinerja Program dan Kerangka Pendanaan										Ket.
					2025	2026		2027		2028		2029		2030		
					Target	Target	Pagu	Target	Pagu	Target	Pagu	Target	Pagu	Target	Pagu	
Pengelolaan Pelayanan Kesehatan Penderita Diabetes Melitus	Jumlah Penderita Diabetes Melitus yang Mendapatkan Pelayanan Kesehatan Sesuai Standar	Dinas Kesehatan	orang			3552	20.472.400,00	3552	21.291.296,00	3552	22.142.947,00	3552	23.028.664,00	3552	23.949.810,00	
Pengelolaan Pelayanan Kesehatan Penderita Diabetes Melitus	Jumlah Penderita Diabetes Melitus yang Mendapatkan Pelayanan Kesehatan Sesuai Standar	Manggis I	orang			344	2.500.000,00	344	2.600.000,00	344	2.704.000,00	344	2.812.160,00	344	2.924.646,00	
Pengelolaan Pelayanan Kesehatan Penderita Diabetes Melitus	Jumlah Penderita Diabetes Melitus yang Mendapatkan Pelayanan Kesehatan Sesuai Standar	Manggis II	orang			135	1.000.000,00	135	1.040.000,00	135	1.081.600,00	135	1.124.864,00	135	1.169.858,00	
Pengelolaan Pelayanan Kesehatan Penderita Diabetes Melitus	Jumlah Penderita Diabetes Melitus yang Mendapatkan Pelayanan Kesehatan Sesuai Standar	Rendang	orang			491	360.000,00	491	374.400,00	491	389.376,00	491	404.951,00	491	421.149,00	
Pengelolaan Pelayanan Kesehatan Penderita Diabetes Melitus	Jumlah Penderita Diabetes Melitus yang Mendapatkan Pelayanan Kesehatan Sesuai Standar	Sidemen	orang			269	2.000.000,00	269	2.080.000,00	269	2.163.200,00	269	2.249.728,00	269	2.339.717,00	
Pengelolaan Pelayanan Kesehatan Penderita Diabetes Melitus	Jumlah Penderita Diabetes Melitus yang Mendapatkan	Selat	orang			320	500.000,00	320	520.000,00	320	540.800,00	320	562.432,00	320	584.929,00	

Bidang Urusan/Program /Kegiatan/ Sub Kegiatan Output	Indikator Outcome/Output	Unit Kerja Penanggung jawab	Satuan	Baseline Tahun 2024		Target Kinerja Program dan Kerangka Pendanaan										Ket.
					2025	2026		2027		2028		2029		2030		
					Target	Target	Pagu	Target	Pagu	Target	Pagu	Target	Pagu	Target	Pagu	
	Pelayanan Kesehatan Sesuai Standar															
Pengelolaan Pelayanan Kesehatan Penderita Diabetes Melitus	Jumlah Penderita Diabetes Melitus yang Mendapatkan Pelayanan KesehatanSesuai Standar	Bebandem	orang			287	1.000.000,00	287	1.040.000,00	287	1.081.600,00	287	1.124.864,00	287	1.169.858,00	
Pengelolaan Pelayanan Kesehatan Penderita Diabetes Melitus	Jumlah Penderita Diabetes Melitus yang Mendapatkan Pelayanan Kesehatan Sesuai Standar	Karangasem I	orang			37	4.916.400,00	37	5.113.056,00	37	5.317.578,00	37	5.530.281,00	37	5.751.492,00	
Pengelolaan Pelayanan Kesehatan Penderita Diabetes Melitus	Jumlah Penderita Diabetes Melitus yang Mendapatkan Pelayanan Kesehatan Sesuai Standar	Karangasem II	orang			164	1.820.000,00	164	1.892.800,00	164	1.968.512,00	164	2.047.252,00	164	2.129.142,00	
Pengelolaan Pelayanan Kesehatan Penderita Diabetes Melitus	Jumlah Penderita Diabetes Melitus yang Mendapatkan Pelayanan Kesehatan Sesuai Standar	Abang I	orang			428	1.382.400,00	428	1.437.696,00	428	1.495.203,00	428	1.555.011,00	428	1.617.211,00	
Pengelolaan Pelayanan Kesehatan Penderita Diabetes Melitus	Jumlah Penderita Diabetes Melitus yang Mendapatkan Pelayanan Kesehatan Sesuai Standar	Abang II	orang			87	200.000,00	87	208.000,00	87	216.320,00	87	224.972,00	87	233.970,00	

Bidang Urusan/Program /Kegiatan/ Sub Kegiatan Output	Indikator Outcome/Output	Unit Kerja Penanggung jawab	Satuan	Baseline Tahun 2024		Target Kinerja Program dan Kerangka Pendanaan										Ket.
					2025	2026		2027		2028		2029		2030		
					Target	Target	Pagu	Target	Pagu	Target	Pagu	Target	Pagu	Target	Pagu	
Pengelolaan Pelayanan Kesehatan Penderita Diabetes Melitus	Jumlah Penderita Diabetes Melitus yang Mendapatkan Pelayanan Kesehatan Sesuai Standar	Kubu I	orang			97	3.500.000,00	97	3.640.000,00	97	3.785.600,00	97	3.937.024,00	97	4.094.504,00	
Pengelolaan Pelayanan Kesehatan Penderita Diabetes Melitus	Jumlah Penderita Diabetes Melitus yang Mendapatkan Pelayanan Kesehatan Sesuai Standar	Kubu II	orang			197	17.789.000,00	197	18.500.560,00	197	19.240.582,00	197	20.010.205,00	197	20.810.613,00	
Pengelolaan Pelayanan Kesehatan Orang Dengan Gangguan Jiwa Berat	Jumlah Orang yang Mendapatkan Pelayanan Kesehatan Orang dengan Gangguan Jiwa Berat Sesuai Standar	Dinas Kesehatan	orang			1039	22.406.528,00	1039	23.302.789,00	1039	24.234.900,00	1039	25.204.296,00	1039	26.212.467,00	
Pengelolaan Pelayanan Kesehatan Orang Dengan Gangguan Jiwa Berat	Jumlah Orang yang Mendapatkan Pelayanan Kesehatan Orang dengan Gangguan Jiwa Berat Sesuai Standar	Manggis I	orang			106	6.292.000,00	106	6.543.680,00	106	6.805.427,00	106	7.077.644,00	106	7.360.749,00	
Pengelolaan Pelayanan Kesehatan Orang Dengan Gangguan Jiwa Berat	Jumlah Orang yang Mendapatkan Pelayanan Kesehatan Orang dengan Gangguan Jiwa Berat Sesuai Standar	Manggis II	orang			67	6.450.000,00	67	6.708.000,00	67	6.976.320,00	67	7.255.372,00	67	7.545.586,00	

Bidang Urusan/Program /Kegiatan/ Sub Kegiatan Output	Indikator Outcome/Output	Unit Kerja Penanggung jawab	Satuan	Baseline Tahun 2024		Target Kinerja Program dan Kerangka Pendanaan										Ket.
					2025	2026		2027		2028		2029		2030		
					Target	Target	Pagu	Target	Pagu	Target	Pagu	Target	Pagu	Target	Pagu	
Pengelolaan Pelayanan Kesehatan Orang Dengan Gangguan Jiwa Berat	Jumlah Orang yang Mendapatkan Pelayanan Kesehatan Orang dengan Gangguan Jiwa Berat Sesuai Standar	Rendang	orang			121	1.800.000,00	121	1.872.000,00	121	1.946.880,00	121	2.024.755,00	121	2.105.745,00	
Pengelolaan Pelayanan Kesehatan Orang Dengan Gangguan Jiwa Berat	Jumlah Orang yang Mendapatkan Pelayanan Kesehatan Orang dengan Gangguan Jiwa Berat Sesuai Standar	Sidemen	orang			94	2.000.000,00	94	2.080.000,00	94	2.163.200,00	94	2.249.728,00	94	2.339.717,00	
Pengelolaan Pelayanan Kesehatan Orang Dengan Gangguan Jiwa Berat	Jumlah Orang yang Mendapatkan Pelayanan Kesehatan Orang dengan Gangguan Jiwa Berat Sesuai Standar	Selat	orang			106	3.900.000,00	106	4.056.000,00	106	4.218.240,00	106	4.386.969,00	106	4.562.447,00	
Pengelolaan Pelayanan Kesehatan Orang Dengan Gangguan Jiwa Berat	Jumlah Orang yang Mendapatkan Pelayanan Kesehatan Orang dengan Gangguan Jiwa Berat Sesuai Standar	Bebandem	orang			90	1.700.000,00	90	1.768.000,00	90	1.838.720,00	90	1.912.268,00	90	1.988.758,00	
Pengelolaan Pelayanan Kesehatan Orang Dengan Gangguan Jiwa Berat	Jumlah Orang yang Mendapatkan Pelayanan Kesehatan Orang dengan Gangguan Jiwa Berat Sesuai Standar	Karangasem I	orang			180	5.110.000,00	180	5.314.400,00	180	5.526.976,00	180	5.748.055,00	180	5.977.977,00	

Bidang Urusan/Program /Kegiatan/ Sub Kegiatan Output	Indikator Outcome/Output	Unit Kerja Penanggung jawab	Satuan	Baseline Tahun 2024		Target Kinerja Program dan Kerangka Pendanaan										Ket.
					2025	2026		2027		2028		2029		2030		
					Target	Target	Pagu	Target	Pagu	Target	Pagu	Target	Pagu	Target	Pagu	
Pengelolaan Pelayanan Kesehatan Orang Dengan Gangguan Jiwa Berat	Jumlah Orang yang Mendapatkan Pelayanan Kesehatan Orang dengan Gangguan Jiwa Berat Sesuai Standar	Karangasem II	orang			80	2.764.000,00	80	2.874.560,00	80	2.989.542,00	80	3.109.123,00	80	3.233.487,00	
Pengelolaan Pelayanan Kesehatan Orang Dengan Gangguan Jiwa Berat	Jumlah Orang yang Mendapatkan Pelayanan Kesehatan Orang dengan Gangguan Jiwa Berat Sesuai Standar	Abang I	orang			51	1.584.000,00	51	1.647.360,00	51	1.713.254,00	51	1.781.784,00	51	1.853.055,00	
Pengelolaan Pelayanan Kesehatan Orang Dengan Gangguan Jiwa Berat	Jumlah Orang yang Mendapatkan Pelayanan Kesehatan Orang dengan Gangguan Jiwa Berat Sesuai Standar	Abang II	orang			58	6.000.000,00	58	6.240.000,00	58	6.489.600,00	58	6.749.184,00	58	7.019.151,00	
Pengelolaan Pelayanan Kesehatan Orang Dengan Gangguan Jiwa Berat	Jumlah Orang yang Mendapatkan Pelayanan Kesehatan Orang dengan Gangguan Jiwa Berat Sesuai Standar	Kubu I	orang			68	2.000.000,00	68	2.080.000,00	68	2.163.200,00	68	2.249.728,00	68	2.339.717,00	
Pengelolaan Pelayanan Kesehatan Orang Dengan Gangguan Jiwa Berat	Jumlah Orang yang Mendapatkan Pelayanan Kesehatan Orang dengan Gangguan Jiwa Berat Sesuai Standar	Kubu II	orang			62	5.083.500,00	62	5.286.840,00	62	5.498.313,00	62	5.718.245,00	62	5.946.974,00	

Bidang Urusan/Program /Kegiatan/ Sub Kegiatan Output	Indikator Outcome/Output	Unit Kerja Penanggung jawab	Satuan	Baseline Tahun 2024		Target Kinerja Program dan Kerangka Pendanaan										Ket.
					2025	2026		2027		2028		2029		2030		
					Target	Target	Pagu	Target	Pagu	Target	Pagu	Target	Pagu	Target	Pagu	
Pengelolaan Pelayanan Kesehatan Orang Terduga Tuberkulosis	Jumlah Orang Terduga Menderita Tuberkulosis yang Mendapatkan Pelayanan Sesuai Standar	Dinas Kesehatan	orang			2827	326.407.564,00	2827	339.463.866,00	2827	353.042.420,00	2827	367.164.116,00	2827	381.850.680,00	
Pengelolaan Pelayanan Kesehatan Orang Terduga Tuberkulosis	Jumlah Orang Terduga Menderita Tuberkulosis yang Mendapatkan Pelayanan Sesuai Standar	Manggis I	orang			146	2.000.000,00	146	2.080.000,00	146	2.163.200,00	146	2.249.728,00	146	2.339.717,00	
Pengelolaan Pelayanan Kesehatan Orang Terduga Tuberkulosis	Jumlah Orang Terduga Menderita Tuberkulosis yang Mendapatkan Pelayanan Sesuai Standar	Manggis II	orang			53	2.500.000,00	53	2.600.000,00	53	2.704.000,00	53	2.812.160,00	53	2.924.646,00	
Pengelolaan Pelayanan Kesehatan Orang Terduga Tuberkulosis	Jumlah Orang Terduga Menderita Tuberkulosis yang Mendapatkan Pelayanan Sesuai Standar	Rendang	orang			114	180.000,00	114	187.200,00	114	194.688,00	114	202.475,00	114	210.574,00	
Pengelolaan Pelayanan Kesehatan Orang Terduga Tuberkulosis	Jumlah Orang Terduga Menderita Tuberkulosis yang Mendapatkan Pelayanan Sesuai Standar	Sidemen	orang			176	1.590.000,00	176	1.653.600,00	176	1.719.744,00	176	1.788.533,00	176	1.860.074,00	
Pengelolaan Pelayanan Kesehatan Orang Terduga Tuberkulosis	Jumlah Orang Terduga Menderita Tuberkulosis yang	Selat	orang			148	1.568.000,00	148	1.630.720,00	148	1.695.948,00	148	1.763.785,00	148	1.834.336,00	

Bidang Urusan/Program /Kegiatan/ Sub Kegiatan Output	Indikator Outcome/Output	Unit Kerja Penanggung jawab	Satuan	Baseline Tahun 2024		Target Kinerja Program dan Kerangka Pendanaan										Ket.
					2025	2026		2027		2028		2029		2030		
					Target	Target	Pagu	Target	Pagu	Target	Pagu	Target	Pagu	Target	Pagu	
	Mendapatkan Pelayanan Sesuai Standar															
Pengelolaan Pelayanan Kesehatan Orang Terduga Tuberkulosis	Jumlah Orang Terduga Menderita Tuberkulosis yang Mendapatkan Pelayanan Sesuai Standar	Bebandem	orang			320	1.000.000,00	320	1.040.000,00	320	1.081.600,00	320	1.124.864,00	320	1.169.858,00	
Pengelolaan Pelayanan Kesehatan Orang Terduga Tuberkulosis	Jumlah Orang Terduga Menderita Tuberkulosis yang Mendapatkan Pelayanan Sesuai Standar	Karangasem I	orang			1077	4.157.000,00	1077	4.323.280,00	1077	4.496.211,00	1077	4.676.059,00	1077	4.863.101,00	
Pengelolaan Pelayanan Kesehatan Orang Terduga Tuberkulosis	Jumlah Orang Terduga Menderita Tuberkulosis yang Mendapatkan Pelayanan Sesuai Standar	Karangasem II	orang			195	936.000,00	195	973.440,00	195	1.012.377,00	195	1.052.872,00	195	1.094.986,00	
Pengelolaan Pelayanan Kesehatan Orang Terduga Tuberkulosis	Jumlah Orang Terduga Menderita Tuberkulosis yang Mendapatkan Pelayanan Sesuai Standar	Abang I	orang			152	2.534.400,00	152	2.635.776,00	152	2.741.207,00	152	2.850.855,00	152	2.964.889,00	
Pengelolaan Pelayanan Kesehatan Orang Terduga Tuberkulosis	Jumlah Orang Terduga Menderita Tuberkulosis yang Mendapatkan Pelayanan Sesuai Standar	Abang II	orang			111	1.500.000,00	111	1.560.000,00	111	1.622.400,00	111	1.687.296,00	111	1.754.787,00	

Bidang Urusan/Program /Kegiatan/ Sub Kegiatan Output	Indikator Outcome/Output	Unit Kerja Penanggung jawab	Satuan	Baseline Tahun 2024		Target Kinerja Program dan Kerangka Pendanaan										Ket.
					2025	2026		2027		2028		2029		2030		
					Target	Target	Pagu	Target	Pagu	Target	Pagu	Target	Pagu	Target	Pagu	
Pengelolaan Pelayanan Kesehatan Orang Terduga Tuberkulosis	Jumlah Orang Terduga Menderita Tuberkulosis yang Mendapatkan Pelayanan Sesuai Standar	Kubu I	orang			143	1.500.000,00	143	1.560.000,00	143	1.622.400,00	143	1.687.296,00	143	1.754.787,00	
Pengelolaan Pelayanan Kesehatan Orang Terduga Tuberkulosis	Jumlah Orang Terduga Menderita Tuberkulosis yang Mendapatkan Pelayanan Sesuai Standar	Kubu II	orang			192	1.860.000,00	192	1.934.400,00	192	2.011.776,00	192	2.092.247,00	192	2.175.936,00	
Pengelolaan Pelayanan Kesehatan Orang Dengan Risiko Terinfeksi HIV	Jumlah Orang Terduga Menderita HIV yang Mendapatkan Pelayanan Sesuai Standar	Dinas Kesehatan	orang			6241	69.702.148,00	6241	72.490.233,00	6241	75.389.842,00	6241	78.405.435,00	6241	81.541.652,00	
Pengelolaan Pelayanan Kesehatan Orang Dengan Risiko Terinfeksi HIV	Jumlah Orang Terduga Menderita HIV yang Mendapatkan Pelayanan Sesuai Standar	Manggis I	orang			414	3.000.000,00	414	3.120.000,00	414	3.244.800,00	414	3.374.592,00	414	3.509.575,00	
Pengelolaan Pelayanan Kesehatan Orang Dengan Risiko Terinfeksi HIV	Jumlah Orang Terduga Menderita HIV yang Mendapatkan Pelayanan Sesuai Standar	Manggis II	orang			180	1.500.000,00	180	1.560.000,00	180	1.622.400,00	180	1.687.296,00	180	1.754.787,00	
Pengelolaan Pelayanan Kesehatan Orang Dengan Risiko Terinfeksi HIV	Jumlah Orang Terduga Menderita HIV yang Mendapatkan Pelayanan Sesuai Standar	Rendang	orang			526	1.500.000,00	526	1.560.000,00	526	1.622.400,00	526	1.687.296,00	526	1.754.787,00	

Bidang Urusan/Program /Kegiatan/ Sub Kegiatan Output	Indikator Outcome/Output	Unit Kerja Penanggung jawab	Satuan	Baseline Tahun 2024		Target Kinerja Program dan Kerangka Pendanaan										Ket.
					2025	2026		2027		2028		2029		2030		
					Target	Target	Pagu	Target	Pagu	Target	Pagu	Target	Pagu	Target	Pagu	
Pengelolaan Pelayanan Kesehatan Orang Dengan Risiko Terinfeksi HIV	Jumlah Orang Terduga Menderita HIV yang Mendapatkan Pelayanan Sesuai Standar	Sidemen	orang			453	1.500.000,00	453	1.560.000,00	453	1.622.400,00	453	1.687.296,00	453	1.754.787,00	
Pengelolaan Pelayanan Kesehatan Orang Dengan Risiko Terinfeksi HIV	Jumlah Orang Terduga Menderita HIV yang Mendapatkan Pelayanan Sesuai Standar	Selat	orang			563	1.435.000,00	563	1.492.400,00	563	1.552.096,00	563	1.614.179,00	563	1.678.746,00	
Pengelolaan Pelayanan Kesehatan Orang Dengan Risiko Terinfeksi HIV	Jumlah Orang Terduga Menderita HIV yang Mendapatkan Pelayanan Sesuai Standar	Bebandem	orang			700	1.000.000,00	700	1.040.000,00	700	1.081.600,00	700	1.124.864,00	700	1.169.858,00	
Pengelolaan Pelayanan Kesehatan Orang Dengan Risiko Terinfeksi HIV	Jumlah Orang Terduga Menderita HIV yang Mendapatkan Pelayanan Sesuai Standar	Karangasem I	orang			1171	4.258.000,00	1171	4.428.320,00	1171	4.605.452,00	1171	4.789.670,00	1171	4.981.256,00	
Pengelolaan Pelayanan Kesehatan Orang Dengan Risiko Terinfeksi HIV	Jumlah Orang Terduga Menderita HIV yang Mendapatkan Pelayanan Sesuai Standar	Karangasem II	orang			443	208.000,00	443	216.320,00	443	224.972,00	443	233.970,00	443	243.328,00	
Pengelolaan Pelayanan Kesehatan Orang Dengan Risiko Terinfeksi HIV	Jumlah Orang Terduga Menderita HIV yang Mendapatkan Pelayanan Sesuai Standar	Abang I	orang			405	518.400,00	405	539.136,00	405	560.701,00	405	583.129,00	405	606.454,00	

Bidang Urusan/Program /Kegiatan/ Sub Kegiatan Output	Indikator Outcome/Output	Unit Kerja Penanggung jawab	Satuan	Baseline Tahun 2024		Target Kinerja Program dan Kerangka Pendanaan										Ket.
					2025	2026		2027		2028		2029		2030		
					Target	Target	Pagu	Target	Pagu	Target	Pagu	Target	Pagu	Target	Pagu	
Pengelolaan Pelayanan Kesehatan Orang Dengan Risiko Terinfeksi HIV	Jumlah Orang Terduga Menderita HIV yang Mendapatkan Pelayanan Sesuai Standar	Abang II	orang			488	1.500.000,00	488	1.560.000,00	488	1.622.400,00	488	1.687.296,00	488	1.754.787,00	
Pengelolaan Pelayanan Kesehatan Orang Dengan Risiko Terinfeksi HIV	Jumlah Orang Terduga Menderita HIV yang Mendapatkan Pelayanan Sesuai Standar	Kubu I	orang			357	1.500.000,00	357	1.560.000,00	357	1.622.400,00	357	1.687.296,00	357	1.754.787,00	
Pengelolaan Pelayanan Kesehatan Orang Dengan Risiko Terinfeksi HIV	Jumlah Orang Terduga Menderita HIV yang Mendapatkan Pelayanan Sesuai Standar	Kubu II	orang			541	558.000,00	541	580.320,00	541	603.532,00	541	627.673,00	541	652.779,00	
Pengelolaan Pelayanan Kesehatan bagi Penduduk Pada Kondisi Kejadian Luar Biasa (KLB)	Jumlah Dokumen Hasil Pengelolaan Pelayanan Kesehatan bagi Penduduk pada Kondisi Kejadian Luar Biasa (KLB) Sesuai Standar	Dinas Kesehatan	Dokumen			1	55.261.000,00	1	56.918.830,00	1	58.626.394,00	1	60.385.185,00	1	62.196.740,00	
Pengelolaan Pelayanan Kesehatan Bagi Penduduk Terdampak Krisis Kesehatan Akibat Bencana dan/Atau Berpotensi Bencana	Jumlah Dokumen Hasil Pengelolaan Pelayanan Kesehatan bagi Penduduk Terdampak Krisis Kesehatan Akibat Bencana dan/atau Berpotensi Bencana Sesuai Standar	Dinas Kesehatan	Dokumen			1	117.224.350,00	1	120.741.080,00	1	124.363.312,00	1	128.094.211,00	1	131.937.037,00	

Bidang Urusan/Program /Kegiatan/ Sub Kegiatan Output	Indikator Outcome/Output	Unit Kerja Penanggung jawab	Satuan	Baseline Tahun 2024		Target Kinerja Program dan Kerangka Pendanaan										Ket.
					2025	2026		2027		2028		2029		2030		
					Target	Target	Pagu	Target	Pagu	Target	Pagu	Target	Pagu	Target	Pagu	
Pengelolaan Pelayanan Kesehatan Gizi Masyarakat	Jumlah Dokumen Hasil Pengelolaan Pelayanan Kesehatan Gizi Masyarakat	Dinas Kesehatan	Dokumen			1	235.026.000,00	1	246.777.300,00	1	259.116.165,00	1	272.071.973,00	1	285.675.571,00	
Pengelolaan Pelayanan Kesehatan Gizi Masyarakat	Jumlah Dokumen Hasil Pengelolaan Pelayanan Kesehatan Gizi Masyarakat	Manggis I	Dokumen			1	111.629.500,00	1	117.210.975,00	1	123.071.523,00	1	129.225.099,00	1	135.686.353,00	
Pengelolaan Pelayanan Kesehatan Gizi Masyarakat	Jumlah Dokumen Hasil Pengelolaan Pelayanan Kesehatan Gizi Masyarakat	Manggis II	Dokumen			1	88.609.500,00	1	93.039.975,00	1	97.691.973,00	1	102.576.571,00	1	107.705.399,00	
Pengelolaan Pelayanan Kesehatan Gizi Masyarakat	Jumlah Dokumen Hasil Pengelolaan Pelayanan Kesehatan Gizi Masyarakat	Rendang	Dokumen			1	120.828.000,00	1	126.869.400,00	1	133.212.870,00	1	139.873.513,00	1	146.867.188,00	
Pengelolaan Pelayanan Kesehatan Gizi Masyarakat	Jumlah Dokumen Hasil Pengelolaan Pelayanan Kesehatan Gizi Masyarakat	Sidemen	Dokumen			1	191.567.500,00	1	201.145.875,00	1	211.203.168,00	1	221.763.326,00	1	232.851.492,00	
Pengelolaan Pelayanan Kesehatan Gizi Masyarakat	Jumlah Dokumen Hasil Pengelolaan Pelayanan Kesehatan Gizi Masyarakat	Selat	Dokumen			1	155.843.000,00	1	163.635.150,00	1	171.816.907,00	1	180.407.752,00	1	189.428.139,00	
Pengelolaan Pelayanan Kesehatan Gizi Masyarakat	Jumlah Dokumen Hasil Pengelolaan Pelayanan Kesehatan Gizi Masyarakat	Bebandem	Dokumen			1	163.039.500,00	1	171.191.475,00	1	179.751.048,00	1	188.738.600,00	1	198.175.530,00	

Bidang Urusan/Program /Kegiatan/ Sub Kegiatan Output	Indikator Outcome/Output	Unit Kerja Penanggung jawab	Satuan	Baseline Tahun 2024		Target Kinerja Program dan Kerangka Pendanaan										Ket.
					2025	2026		2027		2028		2029		2030		
					Target	Target	Pagu	Target	Pagu	Target	Pagu	Target	Pagu	Target	Pagu	
Pengelolaan Pelayanan Kesehatan Gizi Masyarakat	Jumlah Dokumen Hasil Pengelolaan Pelayanan Kesehatan Gizi Masyarakat	Karangasem I	Dokumen			1	168.285.000,00	1	176.699.250,00	1	185.534.212,00	1	194.810.922,00	1	204.551.468,00	
Pengelolaan Pelayanan Kesehatan Gizi Masyarakat	Jumlah Dokumen Hasil Pengelolaan Pelayanan Kesehatan Gizi Masyarakat	Karangasem II	Dokumen			1	108.038.000,00	1	113.439.900,00	1	119.111.895,00	1	125.067.489,00	1	131.320.863,00	
Pengelolaan Pelayanan Kesehatan Gizi Masyarakat	Jumlah Dokumen Hasil Pengelolaan Pelayanan Kesehatan Gizi Masyarakat	Abang I	Dokumen			1	137.948.000,00	1	144.845.400,00	1	152.087.670,00	1	159.692.053,00	1	167.676.655,00	
Pengelolaan Pelayanan Kesehatan Gizi Masyarakat	Jumlah Dokumen Hasil Pengelolaan Pelayanan Kesehatan Gizi Masyarakat	Abang II	Dokumen			1	151.001.000,00	1	158.551.050,00	1	166.478.602,00	1	174.802.532,00	1	183.542.658,00	
Pengelolaan Pelayanan Kesehatan Gizi Masyarakat	Jumlah Dokumen Hasil Pengelolaan Pelayanan Kesehatan Gizi Masyarakat	Kubu I	Dokumen			1	139.878.000,00	1	146.871.900,00	1	154.215.495,00	1	161.926.269,00	1	170.022.582,00	
Pengelolaan Pelayanan Kesehatan Gizi Masyarakat	Jumlah Dokumen Hasil Pengelolaan Pelayanan Kesehatan Gizi Masyarakat	Kubu II	Dokumen			1	213.671.000,00	1	224.354.550,00	1	235.572.277,00	1	247.350.890,00	1	259.718.434,00	
Pengelolaan Pelayanan Kesehatan Kerja dan Olahraga	Jumlah Dokumen Hasil Pengelolaan Pelayanan Kesehatan Kerja dan Olahraga	Dinas Kesehatan	Dokumen			1	15.295.000,00	1	15.600.900,00	1	15.912.918,00	1	16.231.176,00	1	16.555.799,00	

Bidang Urusan/Program /Kegiatan/ Sub Kegiatan Output	Indikator Outcome/Output	Unit Kerja Penanggung jawab	Satuan	Baseline Tahun 2024		Target Kinerja Program dan Kerangka Pendanaan										Ket.
					2025	2026		2027		2028		2029		2030		
					Target	Target	Pagu	Target	Pagu	Target	Pagu	Target	Pagu	Target	Pagu	
Pengelolaan Pelayanan Kesehatan Kerja dan Olahraga	Jumlah Dokumen Hasil Pengelolaan Pelayanan Kesehatan Kerja dan Olahraga	Manggis I	Dokumen			1	22.897.500,00	1	23.355.450,00	1	23.822.559,00	1	24.299.010,00	1	24.784.990,00	
Pengelolaan Pelayanan Kesehatan Kerja dan Olahraga	Jumlah Dokumen Hasil Pengelolaan Pelayanan Kesehatan Kerja dan Olahraga	Manggis II	Dokumen			1	18.492.400,00	1	18.862.248,00	1	19.239.492,00	1	19.624.281,00	1	20.016.766,00	
Pengelolaan Pelayanan Kesehatan Kerja dan Olahraga	Jumlah Dokumen Hasil Pengelolaan Pelayanan Kesehatan Kerja dan Olahraga	Rendang	Dokumen			1	26.569.200,00	1	27.100.584,00	1	27.642.595,00	1	28.195.446,00	1	28.759.354,00	
Pengelolaan Pelayanan Kesehatan Kerja dan Olahraga	Jumlah Dokumen Hasil Pengelolaan Pelayanan Kesehatan Kerja dan Olahraga	Sidemen	Dokumen			1	2.000.000,00	1	2.040.000,00	1	2.080.800,00	1	2.122.416,00	1	2.164.864,00	
Pengelolaan Pelayanan Kesehatan Kerja dan Olahraga	Jumlah Dokumen Hasil Pengelolaan Pelayanan Kesehatan Kerja dan Olahraga	Selat	Dokumen			1	5.318.800,00	1	5.425.176,00	1	5.533.679,00	1	5.644.352,00	1	5.757.239,00	
Pengelolaan Pelayanan Kesehatan Kerja dan Olahraga	Jumlah Dokumen Hasil Pengelolaan Pelayanan Kesehatan Kerja dan Olahraga	Bebandem	Dokumen			1	26.568.200,00	1	27.099.564,00	1	27.641.555,00	1	28.194.386,00	1	28.758.273,00	
Pengelolaan Pelayanan Kesehatan Kerja dan Olahraga	Jumlah Dokumen Hasil Pengelolaan Pelayanan Kesehatan Kerja dan Olahraga	Karangasem I	Dokumen			1	10.631.000,00	1	10.843.620,00	1	11.060.492,00	1	11.281.701,00	1	11.507.335,00	

Bidang Urusan/Program /Kegiatan/ Sub Kegiatan Output	Indikator Outcome/Output	Unit Kerja Penanggung jawab	Satuan	Baseline Tahun 2024		Target Kinerja Program dan Kerangka Pendanaan										Ket.
					2025	2026		2027		2028		2029		2030		
					Target	Target	Pagu	Target	Pagu	Target	Pagu	Target	Pagu	Target	Pagu	
Pengelolaan Pelayanan Kesehatan Kerja dan Olahraga	Jumlah Dokumen Hasil Pengelolaan Pelayanan Kesehatan Kerja dan Olahraga	Karangasem II	Dokumen			1	9.832.000,00	1	10.028.640,00	1	10.229.212,00	1	10.433.796,00	1	10.642.471,00	
Pengelolaan Pelayanan Kesehatan Kerja dan Olahraga	Jumlah Dokumen Hasil Pengelolaan Pelayanan Kesehatan Kerja dan Olahraga	Abang I	Dokumen			1	16.001.600,00	1	16.321.632,00	1	16.648.064,00	1	16.981.025,00	1	17.320.645,00	
Pengelolaan Pelayanan Kesehatan Kerja dan Olahraga	Jumlah Dokumen Hasil Pengelolaan Pelayanan Kesehatan Kerja dan Olahraga	Abang II	Dokumen			1	18.492.400,00	1	18.862.248,00	1	19.239.492,00	1	19.624.281,00	1	20.016.766,00	
Pengelolaan Pelayanan Kesehatan Kerja dan Olahraga	Jumlah Dokumen Hasil Pengelolaan Pelayanan Kesehatan Kerja dan Olahraga	Kubu I	Dokumen			1	14.401.500,00	1	14.689.530,00	1	14.983.320,00	1	15.282.986,00	1	15.588.645,00	
Pengelolaan Pelayanan Kesehatan Kerja dan Olahraga	Jumlah Dokumen Hasil Pengelolaan Pelayanan Kesehatan Kerja dan Olahraga	Kubu II	Dokumen			1	9.468.600,00	1	9.657.972,00	1	9.851.131,00	1	10.048.153,00	1	10.249.116,00	
Pengelolaan Pelayanan Kesehatan Lingkungan	Jumlah Dokumen Hasil Pengelolaan Pelayanan Kesehatan Lingkungan	Dinas Kesehatan	Dokumen			1	243.884.600,00	1	256.078.830,00	1	268.882.771,00	1	282.326.909,00	1	296.443.254,00	
Pengelolaan Pelayanan Kesehatan Lingkungan	Jumlah Dokumen Hasil Pengelolaan Pelayanan Kesehatan Lingkungan	Manggis I	Dokumen			1	2.434.200,00	1	2.555.910,00	1	2.683.705,00	1	2.817.890,00	1	2.958.784,00	

Bidang Urusan/Program /Kegiatan/ Sub Kegiatan Output	Indikator Outcome/Output	Unit Kerja Penanggung jawab	Satuan	Baseline Tahun 2024		Target Kinerja Program dan Kerangka Pendanaan										Ket.
					2025	2026		2027		2028		2029		2030		
					Target	Target	Pagu	Target	Pagu	Target	Pagu	Target	Pagu	Target	Pagu	
Pengelolaan Pelayanan Kesehatan Lingkungan	Jumlah Dokumen Hasil Pengelolaan Pelayanan Kesehatan Lingkungan	Manggis II	Dokumen			1	2.434.200,00	1	2.555.910,00	1	2.683.705,00	1	2.817.890,00	1	2.958.784,00	
Pengelolaan Pelayanan Kesehatan Lingkungan	Jumlah Dokumen Hasil Pengelolaan Pelayanan Kesehatan Lingkungan	Rendang	Dokumen			1	2.434.200,00	1	2.555.910,00	1	2.683.705,00	1	2.817.890,00	1	2.958.784,00	
Pengelolaan Pelayanan Kesehatan Lingkungan	Jumlah Dokumen Hasil Pengelolaan Pelayanan Kesehatan Lingkungan	Sidemen	Dokumen			1	2.434.200,00	1	2.555.910,00	1	2.683.705,00	1	2.817.890,00	1	2.958.784,00	
Pengelolaan Pelayanan Kesehatan Lingkungan	Jumlah Dokumen Hasil Pengelolaan Pelayanan Kesehatan Lingkungan	Selat	Dokumen			1	2.434.200,00	1	2.555.910,00	1	2.683.705,00	1	2.817.890,00	1	2.958.784,00	
Pengelolaan Pelayanan Kesehatan Lingkungan	Jumlah Dokumen Hasil Pengelolaan Pelayanan Kesehatan Lingkungan	Bebandem	Dokumen			1	2.434.200,00	1	2.555.910,00	1	2.683.705,00	1	2.817.890,00	1	2.958.784,00	
Pengelolaan Pelayanan Kesehatan Lingkungan	Jumlah Dokumen Hasil Pengelolaan Pelayanan Kesehatan Lingkungan	Karangasem I	Dokumen			1	2.434.200,00	1	2.555.910,00	1	2.683.705,00	1	2.817.890,00	1	2.958.784,00	
Pengelolaan Pelayanan Kesehatan Lingkungan	Jumlah Dokumen Hasil Pengelolaan Pelayanan Kesehatan Lingkungan	Karangasem II	Dokumen			1	2.434.200,00	1	2.555.910,00	1	2.683.705,00	1	2.817.890,00	1	2.958.784,00	

Bidang Urusan/Program /Kegiatan/ Sub Kegiatan Output	Indikator Outcome/Output	Unit Kerja Penanggung jawab	Satuan	Baseline Tahun 2024		Target Kinerja Program dan Kerangka Pendanaan										Ket.
					2025	2026		2027		2028		2029		2030		
					Target	Target	Pagu	Target	Pagu	Target	Pagu	Target	Pagu	Target	Pagu	
Pengelolaan Pelayanan Kesehatan Lingkungan	Jumlah Dokumen Hasil Pengelolaan Pelayanan Kesehatan Lingkungan	Abang I	Dokumen			1	2.434.200,00	1	2.555.910,00	1	2.683.705,00	1	2.817.890,00	1	2.958.784,00	
Pengelolaan Pelayanan Kesehatan Lingkungan	Jumlah Dokumen Hasil Pengelolaan Pelayanan Kesehatan Lingkungan	Abang II	Dokumen			1	2.434.200,00	1	2.555.910,00	1	2.683.705,00	1	2.817.890,00	1	2.958.784,00	
Pengelolaan Pelayanan Kesehatan Lingkungan	Jumlah Dokumen Hasil Pengelolaan Pelayanan Kesehatan Lingkungan	Kubu I	Dokumen			1	2.434.200,00	1	2.555.910,00	1	2.683.705,00	1	2.817.890,00	1	2.958.784,00	
Pengelolaan Pelayanan Kesehatan Lingkungan	Jumlah Dokumen Hasil Pengelolaan Pelayanan Kesehatan Lingkungan	Kubu II	Dokumen			1	2.434.200,00	1	2.555.910,00	1	2.683.705,00	1	2.817.890,00	1	2.958.784,00	
Pengelolaan Pelayanan Promosi Kesehatan	Jumlah Dokumen Hasil Pengelolaan Pelayanan Promosi Kesehatan	Dinas Kesehatan	Dokumen			1	147.376.888,00	1	154.745.732,00	1	162.483.018,00	1	170.607.168,00	1	179.137.526,00	
Pengelolaan Pelayanan Promosi Kesehatan	Jumlah Dokumen Hasil Pengelolaan Pelayanan Promosi Kesehatan	Manggis I	Dokumen			1	127.363.500,00	1	133.731.675,00	1	140.418.258,00	1	147.439.170,00	1	154.811.128,00	
Pengelolaan Pelayanan Promosi Kesehatan	Jumlah Dokumen Hasil Pengelolaan Pelayanan Promosi Kesehatan	Manggis II	Dokumen			1	79.260.000,00	1	83.223.000,00	1	87.384.150,00	1	91.753.357,00	1	96.341.024,00	

Bidang Urusan/Program /Kegiatan/ Sub Kegiatan Output	Indikator Outcome/Output	Unit Kerja Penanggung jawab	Satuan	Baseline Tahun 2024		Target Kinerja Program dan Kerangka Pendanaan										Ket.
					2025	2026		2027		2028		2029		2030		
					Target	Target	Pagu	Target	Pagu	Target	Pagu	Target	Pagu	Target	Pagu	
Pengelolaan Pelayanan Promosi Kesehatan	Jumlah Dokumen Hasil Pengelolaan Pelayanan Promosi Kesehatan	Rendang	Dokumen			1	75.643.500,00	1	79.425.675,00	1	83.396.958,00	1	87.566.805,00	1	91.945.145,00	
Pengelolaan Pelayanan Promosi Kesehatan	Jumlah Dokumen Hasil Pengelolaan Pelayanan Promosi Kesehatan	Sidemen	Dokumen			1	76.833.000,00	1	80.674.650,00	1	84.708.382,00	1	88.943.801,00	1	93.390.991,00	
Pengelolaan Pelayanan Promosi Kesehatan	Jumlah Dokumen Hasil Pengelolaan Pelayanan Promosi Kesehatan	Selat	Dokumen			1	31.720.000,00	1	33.306.000,00	1	34.971.300,00	1	36.719.865,00	1	38.555.858,00	
Pengelolaan Pelayanan Promosi Kesehatan	Jumlah Dokumen Hasil Pengelolaan Pelayanan Promosi Kesehatan	Bebandem	Dokumen			1	138.244.000,00	1	145.156.200,00	1	152.414.010,00	1	160.034.710,00	1	168.036.445,00	
Pengelolaan Pelayanan Promosi Kesehatan	Jumlah Dokumen Hasil Pengelolaan Pelayanan Promosi Kesehatan	Karangasem I	Dokumen			1	34.554.000,00	1	36.281.700,00	1	38.095.785,00	1	40.000.574,00	1	42.000.602,00	
Pengelolaan Pelayanan Promosi Kesehatan	Jumlah Dokumen Hasil Pengelolaan Pelayanan Promosi Kesehatan	Karangasem II	Dokumen			1	31.720.000,00	1	33.306.000,00	1	34.971.300,00	1	36.719.865,00	1	38.555.858,00	
Pengelolaan Pelayanan Promosi Kesehatan	Jumlah Dokumen Hasil Pengelolaan Pelayanan Promosi Kesehatan	Abang I	Dokumen			1	79.594.600,00	1	83.574.330,00	1	87.753.046,00	1	92.140.698,00	1	96.747.732,00	

Bidang Urusan/Program /Kegiatan/ Sub Kegiatan Output	Indikator Outcome/Output	Unit Kerja Penanggung jawab	Satuan	Baseline Tahun 2024		Target Kinerja Program dan Kerangka Pendanaan										Ket.
					2025	2026		2027		2028		2029		2030		
					Target	Target	Pagu	Target	Pagu	Target	Pagu	Target	Pagu	Target	Pagu	
Pengelolaan Pelayanan Promosi Kesehatan	Jumlah Dokumen Hasil Pengelolaan Pelayanan Promosi Kesehatan	Abang II	Dokumen			1	147.286.000,00	1	154.650.300,00	1	162.382.815,00	1	170.501.955,00	1	179.027.052,00	
Pengelolaan Pelayanan Promosi Kesehatan	Jumlah Dokumen Hasil Pengelolaan Pelayanan Promosi Kesehatan	Kubu I	Dokumen			1	70.084.000,00	1	73.588.200,00	1	77.267.610,00	1	81.130.990,00	1	85.187.539,00	
Pengelolaan Pelayanan Promosi Kesehatan	Jumlah Dokumen Hasil Pengelolaan Pelayanan Promosi Kesehatan	Kubu II	Dokumen			1	167.080.000,00	1	175.434.000,00	1	184.205.700,00	1	193.415.985,00	1	203.086.784,00	
Pengelolaan Pelayanan Kesehatan Tradisonal, Akupuntur, Asuhan Mandiri dan Tradisional Lainnya	Jumlah Dokumen Hasil Pengelolaan Pelayanan Kesehatan Tradisional, Akupuntur, Asuhan Mandiri dan Tradisional Lainnya	Dinas Kesehatan	Dokumen			1	21.135.000,00	1	21.557.700,00	1	21.988.854,00	1	22.428.631,00	1	22.877.203,00	
Pengelolaan Pelayanan Kesehatan Tradisonal, Akupuntur, Asuhan Mandiri dan Tradisional Lainnya	Jumlah Dokumen Hasil Pengelolaan Pelayanan Kesehatan Tradisional, Akupuntur, Asuhan Mandiri dan Tradisional Lainnya	Manggis I	Dokumen			1	12.945.000,00	1	13.203.900,00	1	13.467.978,00	1	13.737.337,00	1	14.012.083,00	
Pengelolaan Pelayanan Kesehatan Tradisonal, Akupuntur, Asuhan Mandiri	Jumlah Dokumen Hasil Pengelolaan Pelayanan Kesehatan Tradisional, Akupuntur,	Manggis II	Dokumen			1	7.225.000,00	1	7.369.500,00	1	7.516.890,00	1	7.667.227,00	1	7.820.571,00	

Bidang Urusan/Program /Kegiatan/ Sub Kegiatan Output	Indikator Outcome/Output	Unit Kerja Penanggung jawab	Satuan	Baseline Tahun 2024		Target Kinerja Program dan Kerangka Pendanaan										Ket.
					2025	2026		2027		2028		2029		2030		
					Target	Target	Pagu	Target	Pagu	Target	Pagu	Target	Pagu	Target	Pagu	
dan Tradisional Lainnya	Asuhan Mandiri dan Tradisional Lainnya															
Pengelolaan Pelayanan Kesehatan Tradisonal, Akupuntur, Asuhan Mandiri dan Tradisional Lainnya	Jumlah Dokumen Hasil Pengelolaan Pelayanan Kesehatan Tradisional, Akupuntur, Asuhan Mandiri dan Tradisional Lainnya	Rendang	Dokumen			1	2.450.000,00	1	2.499.000,00	1	2.548.980,00	1	2.599.959,00	1	2.651.958,00	
Pengelolaan Pelayanan Kesehatan Tradisonal, Akupuntur, Asuhan Mandiri dan Tradisional Lainnya	Jumlah Dokumen Hasil Pengelolaan Pelayanan Kesehatan Tradisional, Akupuntur, Asuhan Mandiri dan Tradisional Lainnya	Sidemen	Dokumen			1	2.000.000,00	1	2.040.000,00	1	2.080.800,00	1	2.122.416,00	1	2.164.864,00	
Pengelolaan Pelayanan Kesehatan Tradisonal, Akupuntur, Asuhan Mandiri dan Tradisional Lainnya	Jumlah Dokumen Hasil Pengelolaan Pelayanan Kesehatan Tradisional, Akupuntur, Asuhan Mandiri dan Tradisional Lainnya	Selat	Dokumen			1	2.000.000,00	1	2.040.000,00	1	2.080.800,00	1	2.122.416,00	1	2.164.864,00	
Pengelolaan Pelayanan Kesehatan Tradisonal, Akupuntur, Asuhan Mandiri dan Tradisional Lainnya	Jumlah Dokumen Hasil Pengelolaan Pelayanan Kesehatan Tradisional, Akupuntur, Asuhan Mandiri	Bebandem	Dokumen			1	2.508.000,00	1	2.558.160,00	1	2.609.323,00	1	2.661.509,00	1	2.714.739,00	

Bidang Urusan/Program /Kegiatan/ Sub Kegiatan Output	Indikator Outcome/Output	Unit Kerja Penanggung jawab	Satuan	Baseline Tahun 2024		Target Kinerja Program dan Kerangka Pendanaan										Ket.
					2025	2026		2027		2028		2029		2030		
					Target	Target	Pagu	Target	Pagu	Target	Pagu	Target	Pagu	Target	Pagu	
	dan Tradisional Lainnya															
Pengelolaan Pelayanan Kesehatan Tradisonal, Akupuntur, Asuhan Mandiri dan Tradisional Lainnya	Jumlah Dokumen Hasil Pengelolaan Pelayanan Kesehatan Tradisional, Akupuntur, Asuhan Mandiri dan Tradisional Lainnya	Karangasem I	Dokumen			1	4.102.800,00	1	4.184.856,00	1	4.268.553,00	1	4.353.924,00	1	4.441.002,00	
Pengelolaan Pelayanan Kesehatan Tradisonal, Akupuntur, Asuhan Mandiri dan Tradisional Lainnya	Jumlah Dokumen Hasil Pengelolaan Pelayanan Kesehatan Tradisional, Akupuntur, Asuhan Mandiri dan Tradisional Lainnya	Karangasem II	Dokumen			1	2.461.000,00	1	2.510.220,00	1	2.560.424,00	1	2.611.632,00	1	2.663.864,00	
Pengelolaan Pelayanan Kesehatan Tradisonal, Akupuntur, Asuhan Mandiri dan Tradisional Lainnya	Jumlah Dokumen Hasil Pengelolaan Pelayanan Kesehatan Tradisional, Akupuntur, Asuhan Mandiri dan Tradisional Lainnya	Abang I	Dokumen			1	1.586.600,00	1	1.618.332,00	1	1.650.698,00	1	1.683.711,00	1	1.717.385,00	
Pengelolaan Pelayanan Kesehatan Tradisonal, Akupuntur, Asuhan Mandiri dan Tradisional Lainnya	Jumlah Dokumen Hasil Pengelolaan Pelayanan Kesehatan Tradisional, Akupuntur, Asuhan Mandiri	Abang II	Dokumen			1	35.879.000,00	1	36.596.580,00	1	37.328.511,00	1	38.075.081,00	1	38.836.582,00	

Bidang Urusan/Program /Kegiatan/ Sub Kegiatan Output	Indikator Outcome/Output	Unit Kerja Penanggung jawab	Satuan	Baseline Tahun 2024		Target Kinerja Program dan Kerangka Pendanaan										Ket.
					2025	2026		2027		2028		2029		2030		
					Target	Target	Pagu	Target	Pagu	Target	Pagu	Target	Pagu	Target	Pagu	
	dan Tradisional Lainnya															
Pengelolaan Pelayanan Kesehatan Tradisonal, Akupuntur, Asuhan Mandiri dan Tradisional Lainnya	Jumlah Dokumen Hasil Pengelolaan Pelayanan Kesehatan Tradisional, Akupuntur, Asuhan Mandiri dan Tradisional Lainnya	Kubu I	Dokumen			1	1.500.000,00	1	1.530.000,00	1	1.560.600,00	1	1.591.812,00	1	1.623.648,00	
Pengelolaan Pelayanan Kesehatan Tradisonal, Akupuntur, Asuhan Mandiri dan Tradisional Lainnya	Jumlah Dokumen Hasil Pengelolaan Pelayanan Kesehatan Tradisional, Akupuntur, Asuhan Mandiri dan Tradisional Lainnya	Kubu II	Dokumen			1	5.338.400,00	1	5.445.168,00	1	5.554.071,00	1	5.665.152,00	1	5.778.455,00	
Pengelolaan Surveilans Kesehatan	Jumlah Dokumen Hasil Pengelolaan Surveilans Kesehatan	Dinas Kesehatan	Dokumen			1	68.339.600,00	1	69.706.392,00	1	71.100.519,00	1	72.522.529,00	1	73.972.979,00	
Pengelolaan Surveilans Kesehatan	Jumlah Dokumen Hasil Pengelolaan Surveilans Kesehatan	Manggis I	Dokumen			1	30.000.000,00	1	30.600.000,00	1	31.212.000,00	1	31.836.240,00	1	32.472.964,00	
Pengelolaan Surveilans Kesehatan	Jumlah Dokumen Hasil Pengelolaan Surveilans Kesehatan	Manggis II	Dokumen			1	20.000.000,00	1	20.400.000,00	1	20.808.000,00	1	21.224.160,00	1	21.648.643,00	

Bidang Urusan/Program /Kegiatan/ Sub Kegiatan Output	Indikator Outcome/Output	Unit Kerja Penanggung jawab	Satuan	Baseline Tahun 2024	Target Kinerja Program dan Kerangka Pendanaan											Ket.
					2025	2026		2027		2028		2029		2030		
					Target	Target	Pagu	Target	Pagu	Target	Pagu	Target	Pagu	Target	Pagu	
Pengelolaan Surveilans Kesehatan	Jumlah Dokumen Hasil Pengelolaan Surveilans Kesehatan	Rendang	Dokumen			1	20.000.000,00	1	20.400.000,00	1	20.808.000,00	1	21.224.160,00	1	21.648.643,00	
Pengelolaan Surveilans Kesehatan	Jumlah Dokumen Hasil Pengelolaan Surveilans Kesehatan	Sidemen	Dokumen			1	20.000.000,00	1	20.400.000,00	1	20.808.000,00	1	21.224.160,00	1	21.648.643,00	
Pengelolaan Surveilans Kesehatan	Jumlah Dokumen Hasil Pengelolaan Surveilans Kesehatan	Selat	Dokumen			1	30.029.000,00	1	30.629.580,00	1	31.242.171,00	1	31.867.014,00	1	32.504.354,00	
Pengelolaan Surveilans Kesehatan	Jumlah Dokumen Hasil Pengelolaan Surveilans Kesehatan	Bebandem	Dokumen			1	30.000.000,00	1	30.600.000,00	1	31.212.000,00	1	31.836.240,00	1	32.472.964,00	
Pengelolaan Surveilans Kesehatan	Jumlah Dokumen Hasil Pengelolaan Surveilans Kesehatan	Karangasem I	Dokumen			1	27.295.600,00	1	27.841.512,00	1	28.398.342,00	1	28.966.308,00	1	29.545.634,00	
Pengelolaan Surveilans Kesehatan	Jumlah Dokumen Hasil Pengelolaan Surveilans Kesehatan	Karangasem II	Dokumen			1	20.000.000,00	1	20.400.000,00	1	20.808.000,00	1	21.224.160,00	1	21.648.643,00	
Pengelolaan Surveilans Kesehatan	Jumlah Dokumen Hasil Pengelolaan Surveilans Kesehatan	Abang I	Dokumen			1	20.000.000,00	1	20.400.000,00	1	20.808.000,00	1	21.224.160,00	1	21.648.643,00	
Pengelolaan Surveilans Kesehatan	Jumlah Dokumen Hasil Pengelolaan Surveilans Kesehatan	Abang II	Dokumen			1	20.000.000,00	1	20.400.000,00	1	20.808.000,00	1	21.224.160,00	1	21.648.643,00	
Pengelolaan Surveilans Kesehatan	Jumlah Dokumen Hasil Pengelolaan Surveilans Kesehatan	Kubu I	Dokumen			1	20.000.000,00	1	20.400.000,00	1	20.808.000,00	1	21.224.160,00	1	21.648.643,00	

Bidang Urusan/Program /Kegiatan/ Sub Kegiatan Output	Indikator Outcome/Output	Unit Kerja Penanggung jawab	Satuan	Baseline Tahun 2024		Target Kinerja Program dan Kerangka Pendanaan										Ket.
					2025	2026		2027		2028		2029		2030		
					Target	Target	Pagu	Target	Pagu	Target	Pagu	Target	Pagu	Target	Pagu	
Pengelolaan Surveilans Kesehatan	Jumlah Dokumen Hasil Pengelolaan Surveilans Kesehatan	Kubu II	Dokumen			1	20.000.000,00	1	20.400.000,00	1	20.808.000,00	1	21.224.160,00	1	21.648.643,00	
Pelayanan Kesehatan Penyakit Menular dan Tidak Menular	Jumlah Dokumen Hasil Pelayanan Kesehatan Penyakit Menular dan Tidak Menular	Dinas Kesehatan	Dokumen			24	2.384.583.541,00	24	2.479.966.882,00	24	2.579.165.557,00	24	2.682.332.179,00	24	2.789.625.466,00	
Pelayanan Kesehatan Penyakit Menular dan Tidak Menular	Jumlah Dokumen Hasil Pelayanan Kesehatan Penyakit Menular dan Tidak Menular	Bebandem	Dokumen			1	10.857.600,00	1	11.074.752,00	1	11.296.247,00	1	11.522.171,00	1	11.752.614,00	
Pelayanan Kesehatan Penyakit Menular dan Tidak Menular	Jumlah Dokumen Hasil Pelayanan Kesehatan Penyakit Menular dan Tidak Menular	Kubu II	Dokumen			1	20.555.400,00	1	20.966.508,00	1	21.385.838,00	1	21.813.554,00	1	22.249.825,00	
Pengelolaan Jaminan Kesehatan Masyarakat	Jumlah Dokumen Hasil Pengelolaan Jaminan Kesehatan Masyarakat	Dinas Kesehatan	Dokumen			1	90.999.554.405,00	1	96.246.202.896,00	1	99.728.436.259,00	1	103.021.857.141,00	1	106.271.739.435,00	
Pengambilan dan Pengiriman Spesimen Penyakit Potensial KLB ke Laboratorium Rujukan/Nasional	Jumlah Spesimen Penyakit Potensial Kejadian Luar Biasa (KLB) ke Laboratorium Rujukan/Nasional yang Didistribusikan	Dinas Kesehatan	paket			12	14.536.000,00	12	14.826.720,00	12	15.123.254,00	12	15.425.719,00	12	15.734.233,00	

Bidang Urusan/Program /Kegiatan/ Sub Kegiatan Output	Indikator Outcome/Output	Unit Kerja Penanggung jawab	Satuan	Baseline Tahun 2024		Target Kinerja Program dan Kerangka Pendanaan										Ket.
					2025	2026		2027		2028		2029		2030		
					Target	Target	Pagu	Target	Pagu	Target	Pagu	Target	Pagu	Target	Pagu	
Penyelenggaraaan Kabupaten/Kota Sehat	Jumlah Dokumen Hasil Penyelenggaraan Kabupaten/Kota Sehat	Dinas Kesehatan	Dokumen			1	86.078.800,00	1	90.382.740,00	1	94.901.877,00	1	99.646.970,00	1	104.629.318,00	
Operasional Pelayanan Rumah Sakit	Jumlah Dokumen Operasional Pelayanan Rumah Sakit	RS Pratama	Dokumen			1	3.870.462.144,00	1	4.063.985.251,00	1	4.267.184.513,00	1	4.480.543.738,00	1	4.704.570.924,00	
Operasional Pelayanan Puskesmas	Jumlah Dokumen Operasional Pelayanan Puskesmas	Manggis I	Dokumen			1	154.686.836,00	1	162.421.177,00	1	170.542.235,00	1	179.069.346,00	1	188.022.813,00	
Operasional Pelayanan Puskesmas	Jumlah Dokumen Operasional Pelayanan Puskesmas	Manggis II	Dokumen			1	86.373.168,00	1	90.691.826,00	1	95.226.417,00	1	99.987.737,00	1	104.987.123,00	
Operasional Pelayanan Puskesmas	Jumlah Dokumen Operasional Pelayanan Puskesmas	Rendang	Dokumen			1	227.585.752,00	1	238.965.039,00	1	250.913.290,00	1	263.458.954,00	1	276.631.901,00	
Operasional Pelayanan Puskesmas	Jumlah Dokumen Operasional Pelayanan Puskesmas	Sidemen	Dokumen			1	159.592.736,00	1	167.572.372,00	1	175.950.990,00	1	184.748.539,00	1	193.985.965,00	
Operasional Pelayanan Puskesmas	Jumlah Dokumen Operasional Pelayanan Puskesmas	Selat	Dokumen			1	485.410.000,00	1	509.680.500,00	1	535.164.525,00	1	561.922.751,00	1	590.018.888,00	
Operasional Pelayanan Puskesmas	Jumlah Dokumen Operasional Pelayanan Puskesmas	Bebandem	Dokumen			1	21.080.000,00	1	22.134.000,00	1	23.240.700,00	1	24.402.735,00	1	25.622.871,00	
Operasional Pelayanan Puskesmas	Jumlah Dokumen Operasional Pelayanan Puskesmas	Karangasem I	Dokumen			1	128.510.000,00	1	134.935.500,00	1	141.682.275,00	1	148.766.388,00	1	156.204.707,00	

Bidang Urusan/Program /Kegiatan/ Sub Kegiatan Output	Indikator Outcome/Output	Unit Kerja Penanggung jawab	Satuan	Baseline Tahun 2024		Target Kinerja Program dan Kerangka Pendanaan										Ket.
					2025	2026		2027		2028		2029		2030		
					Target	Target	Pagu	Target	Pagu	Target	Pagu	Target	Pagu	Target	Pagu	
Operasional Pelayanan Puskesmas	Jumlah Dokumen Operasional Pelayanan Puskesmas	Karangasem II	Dokumen			1	335.353.800,00	1	352.121.490,00	1	369.727.564,00	1	388.213.942,00	1	407.624.639,00	
Operasional Pelayanan Puskesmas	Jumlah Dokumen Operasional Pelayanan Puskesmas	Abang I	Dokumen			1	88.256.000,00	1	92.668.800,00	1	97.302.240,00	1	102.167.352,00	1	107.275.719,00	
Operasional Pelayanan Puskesmas	Jumlah Dokumen Operasional Pelayanan Puskesmas	Abang II	Dokumen			1	92.237.168,00	1	96.849.026,00	1	101.691.477,00	1	106.776.050,00	1	112.114.852,00	
Operasional Pelayanan Puskesmas	Jumlah Dokumen Operasional Pelayanan Puskesmas	Kubu I	Dokumen			1	124.088.552,00	1	130.292.979,00	1	136.807.627,00	1	143.648.008,00	1	150.830.408,00	
Operasional Pelayanan Puskesmas	Jumlah Dokumen Operasional Pelayanan Puskesmas	Kubu II	Dokumen			1	79.056.000,00	1	83.008.800,00	1	87.159.240,00	1	91.517.202,00	1	96.093.062,00	
Operasional Pelayanan Fasilitas Kesehatan Lainnya	Jumlah Dokumen Operasional Pelayanan Fasilitas Kesehatan Lainnya	Dinas Kesehatan	Dokumen			1	121.442.600,00	1	126.300.304,00	1	131.352.316,00	1	136.606.409,00	1	142.070.665,00	
Operasional Pelayanan Fasilitas Kesehatan Lainnya	Jumlah Dokumen Operasional Pelayanan Fasilitas Kesehatan Lainnya	Pusat Pelayanan Kesehatan Terpadu	Dokumen			1	3.529.277.838,00	1	3.670.448.951,00	1	3.817.266.909,00	1	3.969.957.585,00	1	4.128.755.888,00	
Operasional Pelayanan Fasilitas Kesehatan Lainnya	Jumlah Dokumen Operasional Pelayanan Fasilitas	Labkesda	Dokumen			1	549.169.575,00	1	571.136.358,00	1	593.981.812,00	1	617.741.084,00	1	642.450.727,00	

Bidang Urusan/Program /Kegiatan/ Sub Kegiatan Output	Indikator Outcome/Output	Unit Kerja Penanggung jawab	Satuan	Baseline Tahun 2024		Target Kinerja Program dan Kerangka Pendanaan										Ket.
					2025	2026		2027		2028		2029		2030		
					Target	Target	Pagu	Target	Pagu	Target	Pagu	Target	Pagu	Target	Pagu	
	Kesehatan Lainnya															
Pelaksanaan Akreditasi Fasilitas Kesehatan di Kabupaten/Kota	Jumlah Fasilitas Kesehatan yang Terakreditasi di Kabupaten/Kota	Dinas Kesehatan	Unit			12	29.191.500,00	12	29.775.330,00	12	30.370.836,00	12	30.978.252,00	12	31.597.817,00	
Investigasi Awal Kejadian Tidak Diharapkan (Kejadian Ikutan Pasca Imunisasi dan Pemberian Obat Massal)	Jumlah Laporan Hasil Investigasi Awal Kejadian Tidak Diharapkan (Kejadian Ikutan Pasca Imunisasi dan Pemberian Obat Massal)	Dinas Kesehatan	Laporan			13	225.358.699,00	13	236.626.633,00	13	248.457.964,00	13	260.880.862,00	13	273.924.905,00	
Investigasi Awal Kejadian Tidak Diharapkan (Kejadian Ikutan Pasca Imunisasi dan Pemberian Obat Massal)	Jumlah Laporan Hasil Investigasi Awal Kejadian Tidak Diharapkan (Kejadian Ikutan Pasca Imunisasi dan Pemberian Obat Massal)	Karangasem I	Laporan			1	4.158.000,00	1	4.241.160,00	1	4.325.983,00	1	4.412.502,00	1	4.500.752,00	
Pelaksanaan Kewaspadaan Dini dan Respon Wabah	Jumlah Dokumen Hasil Pelaksanaan Kewaspadaan Dini dan Respon Wabah	Dinas Kesehatan	Dokumen			1	23.346.000,00	1	23.812.920,00	1	24.289.178,00	1	24.774.961,00	1	25.270.460,00	
Pelaksanaan Kewaspadaan Dini dan Respon Wabah	Jumlah Dokumen Hasil Pelaksanaan Kewaspadaan Dini dan Respon Wabah	Karangasem I	Dokumen			1	4.559.000,00	1	4.650.180,00	1	4.743.183,00	1	4.838.046,00	1	4.934.806,00	
Pengelolaan Pelayanan Kesehatan Orang dengan Tuberkulosis	Jumlah orang dengan Tuberkulosis yang mendapat pelayanan standar	Dinas Kesehatan	orang			582	12.908.712,00	582	13.554.147,00	582	14.231.854,00	582	14.943.446,00	582	15.690.618,00	

Bidang Urusan/Program /Kegiatan/ Sub Kegiatan Output	Indikator Outcome/Output	Unit Kerja Penanggung jawab	Satuan	Baseline Tahun 2024		Target Kinerja Program dan Kerangka Pendanaan										Ket.
					2025	2026		2027		2028		2029		2030		
					Target	Target	Pagu	Target	Pagu	Target	Pagu	Target	Pagu	Target	Pagu	
Pengelolaan Pelayanan Kesehatan orang dengan HIV (ODHIV)	Jumlah orang dengan HIV yang mendapat pelayanan standar	Dinas Kesehatan	orang			77	31.749.800,00	77	33.337.290,00	77	35.004.154,00	77	36.754.361,00	77	38.592.079,00	
Pengelolaan Pelayanan Kesehatan Malaria	Jumlah orang yang mendapatkan pelayanan kesehatan malaria	Dinas Kesehatan	orang			2104	440.727.812,00	2104	462.764.202,00	2104	485.902.412,00	2104	510.197.532,00	2104	535.707.408,00	
Pengelolaan Pelayanan Kesehatan Malaria	Jumlah orang yang mendapatkan pelayanan kesehatan malaria	Sidemen	orang			84	1.000.000,00	84	1.020.000,00	84	1.040.400,00	84	1.061.208,00	84	1.082.432,00	
Pengelolaan Pelayanan Kesehatan Malaria	Jumlah orang yang mendapatkan pelayanan kesehatan malaria	Selat	orang			84	2.400.000,00	84	2.448.000,00	84	2.496.960,00	84	2.546.899,00	84	2.597.836,00	
Pengelolaan Pelayanan Kesehatan Malaria	Jumlah orang yang mendapatkan pelayanan kesehatan malaria	Karangasem I	orang			263	3.000.000,00	263	3.060.000,00	263	3.121.200,00	263	3.183.624,00	263	3.247.296,00	
Pengelolaan Pelayanan Kesehatan Malaria	Jumlah orang yang mendapatkan pelayanan kesehatan malaria	Karangasem II	orang			252	3.000.000,00	252	3.060.000,00	252	3.121.200,00	252	3.183.624,00	252	3.247.296,00	
Pengelolaan Pelayanan Kesehatan Malaria	Jumlah orang yang mendapatkan pelayanan kesehatan malaria	Abang II	orang			316	3.000.000,00	316	3.060.000,00	316	3.121.200,00	316	3.183.624,00	316	3.247.296,00	
Pengelolaan Pelayanan Kesehatan Malaria	Jumlah orang yang mendapatkan pelayanan	Kubu I	orang			84	3.000.000,00	84	3.060.000,00	84	3.121.200,00	84	3.183.624,00	84	3.247.296,00	

Bidang Urusan/Program /Kegiatan/ Sub Kegiatan Output	Indikator Outcome/Output	Unit Kerja Penanggung jawab	Satuan	Baseline Tahun 2024		Target Kinerja Program dan Kerangka Pendanaan										Ket.
					2025	2026		2027		2028		2029		2030		
					Target	Target	Pagu	Target	Pagu	Target	Pagu	Target	Pagu	Target	Pagu	
	kesehatan malaria															
Pengelolaan upaya kesehatan Ibu dan Anak	Jumlah dokumen hasil pengelolaan upaya kesehatan ibu dan anak	Dinas Kesehatan	dokumen			1	1.526.000,00	1	1.556.520,00	1	1.587.650,00	1	1.619.403,00	1	1.651.791,00	
Pengelolaan upaya kesehatan Ibu dan Anak	Jumlah dokumen hasil pengelolaan upaya kesehatan ibu dan anak	Karangasem I	dokumen			1	3.708.000,00	1	3.782.160,00	1	3.857.803,00	1	3.934.959,00	1	4.013.658,00	
Pengelolaan upaya kesehatan Ibu dan Anak	Jumlah dokumen hasil pengelolaan upaya kesehatan ibu dan anak	Kubu II	dokumen			1	372.000,00	1	379.440,00	1	387.028,00	1	394.768,00	1	402.663,00	
Pengelolaan Pelayanan Kelanjut Usiaan	Jumlah dokumen hasil pengelolaan pelayanan kelanjutusiaan	Sidemen	dokumen			1	1.000.000,00	1	1.020.000,00	1	1.040.400,00	1	1.061.208,00	1	1.082.432,00	
Penyelenggaraan Sistem Informasi Kesehatan secara Terintegrasi Output: Terselenggaranya sistem informasi kesehatan secara terintegrasi	Persentase Fasilitas Pelayanan Kesehatan yang menyelenggarakan rekam medis elektronik		Persentase (%)	51,53 %	52,15 %	52,76 %	40.071.800,00	53,37 %	40.873.236,00	53,99 %	41.690.700,00	54,60 %	42.524.514,00	55,21 %	43.375.004,00	
Pengelolaan Sistem Informasi Kesehatan	Jumlah Dokumen Hasil Pengelolaan Sistem Informasi Kesehatan	Dinas Kesehatan	dokumen			1	40.071.800,00	1	40.873.236,00	1	41.690.700,00	1	42.524.514,00	1	43.375.004,00	

Bidang Urusan/Program /Kegiatan/ Sub Kegiatan Output	Indikator Outcome/Output	Unit Kerja Penanggung jawab	Satuan	Baseline Tahun 2024		Target Kinerja Program dan Kerangka Pendanaan										Ket.
					2025	2026		2027		2028		2029		2030		
					Target	Target	Pagu	Target	Pagu	Target	Pagu	Target	Pagu	Target	Pagu	
Penerbitan Izin Rumah Sakit Kelas C dan D dan Fasilitas Pelayanan Kesehatan Tingkat Daerah Kabupaen/Kota Output: Terlaksananya rekomendasi izin Rumah Sakit Kelas C dan D dan Fasilitas Pelayanan Kesehatan Tingkat Daerah Kabupaen/Kota	Persentase rekomendasi izin Rumah Sakit Kelas C dan D dan Fasilitas Pelayanan Kesehatan Tingkat Daerah Kabupaen/Kota		Persentase (%)			100	300.544.600,00	100	306.555.492,00	100	312.686.601,00	100	318.940.331,00	100	325.319.136,00	
Pengendalian dan Pengawasan serta Tindak Lanjut Pengawasan Perizinan Rumah Sakit Kelas C, D dan Fasilitas Pelayanan Kesehatan Lainnya	Jumlah Rumah Sakit Kelas C, D dan Fasilitas Pelayanan Kesehatan yang Dikendalikan, Diawasi dan Ditindaklanjuti Perizinannya	Dinas Kesehatan	Unit			50	45.000.000,00	50	45.900.000,00	50	46.818.000,00	50	47.754.360,00	50	48.709.447,00	
Peningkatan Mutu Pelayanan Fasilitas Kesehatan	Jumlah Fasilitas Kesehatan yang Dilakukan Pengukuran Indikator Nasional Mutu (INM) Pelayanan kesehatan	Dinas Kesehatan	unit			12	125.403.300,00	12	127.911.366,00	12	130.469.593,00	12	133.078.984,00	12	135.740.563,00	
Peningkatan Mutu Pelayanan Fasilitas Kesehatan	Jumlah Fasilitas Kesehatan yang Dilakukan Pengukuran Indikator Nasional Mutu (INM) Pelayanan kesehatan	Labkesda	unit			1	41.063.800,00	1	41.885.076,00	1	42.722.777,00	1	43.577.232,00	1	44.448.776,00	

Bidang Urusan/Program /Kegiatan/ Sub Kegiatan Output	Indikator Outcome/Output	Unit Kerja Penanggung jawab	Satuan	Baseline Tahun 2024		Target Kinerja Program dan Kerangka Pendanaan										Ket.
					2025	2026		2027		2028		2029		2030		
					Target	Target	Pagu	Target	Pagu	Target	Pagu	Target	Pagu	Target	Pagu	
Peningkatan Tata Kelola Rumah Sakit dan Fasilitas Pelayanan Kesehatan Tingkat Daerah Kabupaten/Kota	Jumlah Rumah Sakit dan Fasilitas Pelayanan Kesehatan Tingkat Daerah Kabupaten/Kota yang Melakukan Peningkatan Tata Kelola Sesuai Standar	Dinas Kesehatan	unit			15	89.077.500,00	15	90.859.050,00	15	92.676.231,00	15	94.529.755,00	15	96.420.350,00	
PROGRAM PENINGKATAN KAPASITAS SUMBER DAYA MANUSIA KESEHATAN Outcome: Meningkatnya pemenuhan dan pemerataan SDM Kesehatan yang berkualitas	**Persentase jenis tenaga kesehatan sesuai standar**		**Persentase (%)**	66,5	71,4	73,5	**1.599.544.613,00**	74,1	**1.611.535.505,00**	74,7	**1.623.766.215,00**	75,3	**1.673.667.512,00**	75,9	**1.674.341.180,00**	
Perencanaan Kebutuhan dan Pendayagunaan Sumber Daya Manusia Kesehatan untuk UKP dan UKM di Wilayah Kabupaten Kota Output: Terlaksananya perencanaan kebutuhan dan pendayagunaan SDM Kesehatan	Persentase Tenaga Kesehatan yang Memiliki STR SIP		Persentase (%)	79,96	80,1	81,1	44.215.699,00	81,8	46.426.483	82,5	48.747.807,00	83,2	51.185.197,00	84,2	53.744.456,00	

Bidang Urusan/Program /Kegiatan/ Sub Kegiatan Output	Indikator Outcome/Output	Unit Kerja Penanggung jawab	Satuan	Baseline Tahun 2024		Target Kinerja Program dan Kerangka Pendanaan										Ket.
					2025	2026		2027		2028		2029		2030		
					Target	Target	Pagu	Target	Pagu	Target	Pagu	Target	Pagu	Target	Pagu	
Pembinaan dan Pengawasan Sumber Daya Manusia Kesehatan	Jumlah Dokumen Hasil Pembinaan dan Pengawasan Sumber Daya Manusia Kesehatan	Dinas Kesehatan	Dokumen			1	44.215.699,00	1	46.426.483,00	1	48.747.807,00	1	51.185.197,00	1	53.744.456,00	
Pengembangan mutu dan Peningkatan Kompetensi Teknis Sumber Daya Manusia Kesehatan Tingkat Daerah Kabupaten/Kota Output: Terlaksananya pengembangan mutu dan peningkatan kompetensi teknis SDM Kesehatan	Persentase sumber daya manusia kesehatan yang meningkatkan kompetensinya melalui pendidikan dan pelatihan kesehatan		Persentase (%)	5,8	9,5	15,3	1.555.328.914,00	21,1	1.565.109.022,00	26,0	1.575.018.408,00	31,8	1.622.482.315,00	37,6	1.620.596.724,00	
Pengembangan mutu dan Peningkatan Kompetensi Teknis Sumber Daya Manusia Kesehatan Tingkat Daerah Kabupaten/Kota	Jumlah Sumber Daya Manusia Kesehatan Tingkat Daerah Kabupaten/Kota yang Ditingkatkan Mutu dan Kompetensinya	Dinas Kesehatan	orang			165	1.555.328.914,00	165	1.565.109.022,00	165	1.575.018.408,00	165	1.622.482.315,00	165	1.620.596.724,00	
PROGRAM SEDIAAN FARMASI, ALAT KESEHATAN DAN MAKANAN MINUMAN Outcome: Meningkatnya kualitas sarana farmasi,alat kesehatan, dan	**Persentase sarana farmasi, alat kesehatan dan makanan minuman yang memenuhi syarat**		**Persentase (%)**	51,6 %	54,0%	56,3%	**659.773.193,00**	59,5%	**660.968.656,00**	61,9%	**662.188.030,00**	64,3%	**663.431.790,00**	66,7%	**663.495.222,00**	

Bidang Urusan/Program /Kegiatan/ Sub Kegiatan Output	Indikator Outcome/Output	Unit Kerja Penanggung jawab	Satuan	Baseline Tahun 2024		Target Kinerja Program dan Kerangka Pendanaan										Ket.
					2025	2026		2027		2028		2029		2030		
					Target	Target	Pagu	Target	Pagu	Target	Pagu	Target	Pagu	Target	Pagu	
makanan minuman																
Pemberian Izin Apotek, Toko Obat, Toko Alat Kesehatan dan Optikal, Usaha Mikro Obat Tradisional (UMOT) Output: Terpenuhinya apotik,toko obat,toko alat kesehatan dan optikal,usaha mikro obat tradisional melaksanakan kegiatannya sesuai ijin yang diterbitkan	Persentase apotik,toko obat,toko alat kesehatan dan optikal,usaha mikro obat tradisional melaksanakan kegiatannya sesuai ijin yang diterbitkan		Persentase (%)	66,7 %	71,4%	74,3%	138.906.877,00	77,1%	129.685.015	80,0%	120.278.718,00	82,9%	110.684.294,00	85,7%	99.692.778,00	
Pengendalian dan Pengawasan serta Tindak Lanjut Pengawasan Perizinan Apotek, Toko Obat, Toko Alat Kesehatan dan Optikal, Usaha Mikro Obat Tradisional (UMOT)	Jumlah Dokumen Hasil Pengendalian dan Pengawasan serta Tindak Lanjut Pengawasan Perizinan Apotek, Toko Obat, Toko Alat Kesehatan, dan Optikal, Usaha Mikro Obat Tradisional (UMOT)	Dinas Kesehatan	Dokumen			1	138.906.877,00	1	129.685.015,00	1	120.278.718,00	1	110.684.294,00	1	99.692.778,00	

Bidang Urusan/Program /Kegiatan/ Sub Kegiatan Output	Indikator Outcome/Output	Unit Kerja Penanggung jawab	Satuan	Baseline Tahun 2024		Target Kinerja Program dan Kerangka Pendanaan										Ket.
					2025	2026		2027		2028		2029		2030		
					Target	Target	Pagu	Target	Pagu	Target	Pagu	Target	Pagu	Target	Pagu	
Pemberian Sertifikat Produksi untuk Sarana Produksi Alat Kesehatan Kelas 1 tertentu dan Perbekalan Kesehatan Rumah Tangga Kelas 1 tertentu Perusahaan Rumah Tangga Output: Terpenuhinya Sarana Produksi Alat Kesehatan Kelas 1 tertentu dan Perbekalan Kesehatan Rumah Tangga Kelas 1 tertentu Perusahaan Rumah Tangga melaksanakan kegiatannya sesuai ijin yang diterbitkan	Persentase Sarana Produksi Alat Kesehatan Kelas 1 tertentu dan Perbekalan Kesehatan Rumah Tangga Kelas 1 tertentu Perusahaan Rumah Tangga melaksanakan kegiatannya sesuai ijin yang diterbitkan		Persentase (%)	100%	100%	100%	3.590.000,00	100%	3.661.800	100%	3.735.036,00	100%	3.809.736,00	100%	3.885.930,00	
Pengendalian dan Pengawasan Serta Tindak Lanjut Pengawasan Sertifikat Produksi Alat Kesehatan Kelas 1 Tertentu dan PKRT Kelas 1 Tertentu Perusahaan Rumah Tangga	Jumlah Dokumen Pengendalian dan Pengawasan serta Tindak Lanjut Pengawasan Sertifikat Produksi Alat Kesehatan Kelas 1 Tertentu dan PKRT Kelas 1 Tertentu Perusahaan Rumah Tangga	Dinas Kesehatan	Dokumen			1	3.590.000,00	1	3.661.800,00	1	3.735.036,00	1	3.809.736,00	1	3.885.930,00	

Bidang Urusan/Program /Kegiatan/ Sub Kegiatan Output	Indikator Outcome/Output	Unit Kerja Penanggung jawab	Satuan	Baseline Tahun 2024		Target Kinerja Program dan Kerangka Pendanaan										Ket.
					2025	2026		2027		2028		2029		2030		
					Target	Target	Pagu	Target	Pagu	Target	Pagu	Target	Pagu	Target	Pagu	
Penerbitan Sertifikat Produksi Pangan Industri Rumah Tangga dan Nomor P-IRT sebagai Izin Produksi, untuk Produk Makanan Minuman tertentu yang Dapat Diproduksi oleh Industri Rumah Tangga Output: Terpenuhinya komitmen pelaku usaha IRTP setelah 3-6 bulan penerbitan SPPIRT	Persentase pemenuhan komitmen pelaku usaha IRTP setelah 3-6 bulan penerbitan SPPIRT		Persentase (%)	34,48 %	36,67 %	40,00 %	247.630.141,00	46,67 %	252.582.743	50,00 %	257.634.397,00	53,33 %	262.787.084,00	56,67 %	268.042.825,00	
Pengendalian dan Pengawasan Serta Tindak Lanjut Pengawasan Sertifikat Produksi Pangan Industri Rumah Tangga dan Nomor P-IRT Sebagai Izin Produksi, untuk Produk Makanan Minuman Tertentu yang Dapat Diproduksi oleh Industri Rumah Tangga	Jumlah Dokumen Hasil Pengendalian dan Pengawasan serta Tindak Lanjut Pengawasan Sertifikat Produksi Pangan Industri Rumah Tangga dan Nomor P-IRT sebagai Izin Produksi, untuk Produk Makanan Minuman Tertentu yang Dapat Diproduksi oleh Industri Rumah Tangga	Dinas Kesehatan	Dokumen			40	247.630.141,00	40	252.582.743,00	40	257.634.397,00	40	262.787.084,00	40	268.042.825,00	

Bidang Urusan/Program /Kegiatan/ Sub Kegiatan Output	Indikator Outcome/Output	Unit Kerja Penanggung jawab	Satuan	Baseline Tahun 2024		Target Kinerja Program dan Kerangka Pendanaan										Ket.
					2025	2026		2027		2028		2029		2030		
					Target	Target	Pagu	Target	Pagu	Target	Pagu	Target	Pagu	Target	Pagu	
Pemeriksaan dan Tindak Lanjut Hasil Pemeriksaan Post Market pada Produksi dan Produk Makanan Minuman Industri Rumah Tangga Output: Terpenuhinya sarana produksi dan produk makanan minuman industri rumah tangga yang memenuhi syarat	Persentase sarana produksi dan produk makanan minuman industri rumah tangga yang memenuhi syarat		Persentase (%)	50,00 %	51,67 %	53,33 %	269.646.175,00	55,00 %	275.039.098	56,67 %	280.539.879,00	58,33 %	286.150.676,00	60,00 %	291.873.689,00	
Pemeriksaan Post Market pada Produk Makanan-Minuman Industri Rumah Tangga yang Beredar dan Pengawasan serta Tindak Lanjut Pengawasan	Jumlah Produk dan Sarana Produksi Makanan-Minuman Industri Rumah Tangga Beredar yang Dilakukan Pemeriksaan Post Market dalam rangka Tindak Lanjut Pengawasan	Dinas Kesehatan	unit			90	269.646.175,00	90	275.039.098,00	90	280.539.879,00	90	286.150.676,00	90	291.873.689,00	
PROGRAM PEMBERDAYAAN MASYARAKAT BIDANG KESEHATAN Outcome: Meningkatnya kualitas Pemberdayaan Masyarakat	**Persentase posyandu aktif**		**Persentase (%)**	100	100	100	**569.505.273,00**	100	**574.895.378,00**	100	**580.393.286,00**	100	**602.824.749,00**	100	**610.127.573,00**	

Bidang Urusan/Program /Kegiatan/ Sub Kegiatan Output	Indikator Outcome/Output	Unit Kerja Penanggung jawab	Satuan	Baseline Tahun 2024		Target Kinerja Program dan Kerangka Pendanaan										Ket.
					2025	2026		2027		2028		2029		2030		
					Target	Target	Pagu	Target	Pagu	Target	Pagu	Target	Pagu	Target	Pagu	
Bidang Kesehatan																
Advokasi, Pemberdayaan, Kemitraan, Peningkatan Peran serta Masyarakat dan Lintas Sektor Tingkat Daerah Kabupaten/ Kota Output: Terlaksananya pemberdayaan, kemitraan dan peran serta masyarakat dan lintas sektor	Persentase tersusunnya dokumen penyelenggaraan Pemberdayaan Masyarakat oleh Pemerintah Kabupaten		Persentase (%)	0	16,67	33,33	24.019.000,00	50	24.499.380,00	66,67	24.989.367,00	83,33	25.489.154,00	100	25.998.937,00	
Peningkatan Upaya Promosi Kesehatan, Advokasi, Kemitraan dan Pemberdayaan Masyarakat	Jumlah Dokumen Promosi Kesehatan, Advokasi, Kemitraan dan Pemberdayaan Masyarakat	Dinas Kesehatan	dokumen			1	24.019.000,00	1	24.499.380,00	1	24.989.367,00	1	25.489.154,00	1	25.998.937,00	
Pelaksanaan Sehat dalam rangka Promotif Preventif Tingkat Daerah Kabupaten/Kota Output: Terlaksananya promosi kesehatan dan gerakan hidup bersih dan sehat	Persentase rumah tangga yang beperilaku hidup bersih dan sehat		Persentase (%)	90	91	91,5	374.174.073,00	91,6	375.657.554	91,8	377.170.712,00	91,9	395.537.730,00	92	398.694.819,00	

Bidang Urusan/Program /Kegiatan/ Sub Kegiatan Output	Indikator Outcome/Output	Unit Kerja Penanggung jawab	Satuan	Baseline Tahun 2024		Target Kinerja Program dan Kerangka Pendanaan										Ket.
					2025	2026		2027		2028		2029		2030		
					Target	Target	Pagu	Target	Pagu	Target	Pagu	Target	Pagu	Target	Pagu	
Penyelenggaraan Promosi Kesehatan dan Gerakan Hidup Bersih dan Sehat	Jumlah Dokumen Hasil Penyelenggaraan Promosi Kesehatan dan Gerakan Hidup Bersih dan Sehat	Dinas Kesehatan	Dokumen			1	374.174.073,00	1	375.657.554,00	1	377.170.712,00	1	395.537.730,00	1	398.694.819,00	
Pengembangan dan Pelaksanaan Upaya Kesehatan Bersumber daya Masyarakat (UKBM) Tingkat Daerah Kabupaten/Kota Output: Terlaksananya pengembangan dan pelaksanaan upaya kesehatan bersumber daya masyarakat (UKBM)	Persentase Kelurahan/Desa memiliki Posyandu ILP		Persentase (%)	0	1,28%	2,56%	171.312.200,00	3,85%	174.738.444	5,13%	178.233.207,00	6,41%	181.797.865,00	7,69%	185.433.817,00	
Bimbingan Teknis dan Supervisi Pengembangan dan Pelaksanaan Upaya Kesehatan Bersumber Daya Masyarakat (UKBM)	Jumlah Dokumen Hasil Bimbingan Teknis dan Supervisi Upaya Kesehatan Bersumber Daya Masyarakat (UKBM)	Dinas Kesehatan	Dokumen			1	39.455.000,00	1	40.244.100,00	1	41.048.982,00	1	41.869.961,00	1	42.707.360,00	
Bimbingan Teknis dan Supervisi Pengembangan dan Pelaksanaan Upaya Kesehatan Bersumber Daya Masyarakat (UKBM)	Jumlah Dokumen Hasil Bimbingan Teknis dan Supervisi Upaya Kesehatan Bersumber Daya Masyarakat (UKBM)	Manggis I	Dokumen			1	10.680.000,00	1	10.893.600,00	1	11.111.472,00	1	11.333.701,00	1	11.560.375,00	

Bidang Urusan/Program /Kegiatan/ Sub Kegiatan Output	Indikator Outcome/Output	Unit Kerja Penanggung jawab	Satuan	Baseline Tahun 2024		Target Kinerja Program dan Kerangka Pendanaan										Ket.
					2025	2026		2027		2028		2029		2030		
					Target	Target	Pagu	Target	Pagu	Target	Pagu	Target	Pagu	Target	Pagu	
Bimbingan Teknis dan Supervisi Pengembangan dan Pelaksanaan Upaya Kesehatan Bersumber Daya Masyarakat (UKBM)	Jumlah Dokumen Hasil Bimbingan Teknis dan Supervisi Upaya Kesehatan Bersumber Daya Masyarakat (UKBM)	Manggis II	Dokumen			1	4.879.800,00	1	4.977.396,00	1	5.076.943,00	1	5.178.481,00	1	5.282.050,00	
Bimbingan Teknis dan Supervisi Pengembangan dan Pelaksanaan Upaya Kesehatan Bersumber Daya Masyarakat (UKBM)	Jumlah Dokumen Hasil Bimbingan Teknis dan Supervisi Upaya Kesehatan Bersumber Daya Masyarakat (UKBM)	Rendang	Dokumen			1	7.132.000,00	1	7.274.640,00	1	7.420.132,00	1	7.568.534,00	1	7.719.904,00	
Bimbingan Teknis dan Supervisi Pengembangan dan Pelaksanaan Upaya Kesehatan Bersumber Daya Masyarakat (UKBM)	Jumlah Dokumen Hasil Bimbingan Teknis dan Supervisi Upaya Kesehatan Bersumber Daya Masyarakat (UKBM)	Sidemen	Dokumen			12	4.360.000,00	12	4.447.200,00	12	4.536.144,00	12	4.626.866,00	12	4.719.403,00	
Bimbingan Teknis dan Supervisi Pengembangan dan Pelaksanaan Upaya Kesehatan Bersumber Daya Masyarakat (UKBM)	Jumlah Dokumen Hasil Bimbingan Teknis dan Supervisi Upaya Kesehatan Bersumber Daya Masyarakat (UKBM)	Selat	Dokumen			1	4.179.600,00	1	4.263.192,00	1	4.348.455,00	1	4.435.424,00	1	4.524.132,00	
Bimbingan Teknis dan Supervisi Pengembangan dan Pelaksanaan Upaya Kesehatan Bersumber Daya Masyarakat (UKBM)	Jumlah Dokumen Hasil Bimbingan Teknis dan Supervisi Upaya Kesehatan Bersumber Daya Masyarakat (UKBM)	Bebandem	Dokumen			1	6.724.000,00	1	6.858.480,00	1	6.995.649,00	1	7.135.561,00	1	7.278.272,00	

Bidang Urusan/Program /Kegiatan/ Sub Kegiatan Output	Indikator Outcome/Output	Unit Kerja Penanggung jawab	Satuan	Baseline Tahun 2024		Target Kinerja Program dan Kerangka Pendanaan										Ket.
					2025	2026		2027		2028		2029		2030		
					Target	Target	Pagu	Target	Pagu	Target	Pagu	Target	Pagu	Target	Pagu	
Bimbingan Teknis dan Supervisi Pengembangan dan Pelaksanaan Upaya Kesehatan Bersumber Daya Masyarakat (UKBM)	Jumlah Dokumen Hasil Bimbingan Teknis dan Supervisi Upaya Kesehatan Bersumber Daya Masyarakat (UKBM)	Karangasem I	Dokumen			1	21.606.000,00	1	22.038.120,00	1	22.478.882,00	1	22.928.459,00	1	23.387.028,00	
Bimbingan Teknis dan Supervisi Pengembangan dan Pelaksanaan Upaya Kesehatan Bersumber Daya Masyarakat (UKBM)	Jumlah Dokumen Hasil Bimbingan Teknis dan Supervisi Upaya Kesehatan Bersumber Daya Masyarakat (UKBM)	Karangasem II	Dokumen			1	8.380.000,00	1	8.547.600,00	1	8.718.552,00	1	8.892.923,00	1	9.070.781,00	
Bimbingan Teknis dan Supervisi Pengembangan dan Pelaksanaan Upaya Kesehatan Bersumber Daya Masyarakat (UKBM)	Jumlah Dokumen Hasil Bimbingan Teknis dan Supervisi Upaya Kesehatan Bersumber Daya Masyarakat (UKBM)	Abang I	Dokumen			1	10.979.000,00	1	11.198.580,00	1	11.422.551,00	1	11.651.002,00	1	11.884.022,00	
Bimbingan Teknis dan Supervisi Pengembangan dan Pelaksanaan Upaya Kesehatan Bersumber Daya Masyarakat (UKBM)	Jumlah Dokumen Hasil Bimbingan Teknis dan Supervisi Upaya Kesehatan Bersumber Daya Masyarakat (UKBM)	Abang II	Dokumen			1	14.378.800,00	1	14.666.376,00	1	14.959.703,00	1	15.258.897,00	1	15.564.074,00	
Bimbingan Teknis dan Supervisi Pengembangan dan Pelaksanaan Upaya Kesehatan Bersumber Daya Masyarakat (UKBM)	Jumlah Dokumen Hasil Bimbingan Teknis dan Supervisi Upaya Kesehatan Bersumber Daya Masyarakat (UKBM)	Kubu I	Dokumen			1	30.379.000,00	1	30.986.580,00	1	31.606.311,00	1	32.238.437,00	1	32.883.205,00	

Bidang Urusan/Program /Kegiatan/ Sub Kegiatan Output	Indikator Outcome/Output	Unit Kerja Penanggung jawab	Satuan	Baseline Tahun 2024		Target Kinerja Program dan Kerangka Pendanaan										Ket.
					2025	2026		2027		2028		2029		2030		
					Target	Target	Pagu	Target	Pagu	Target	Pagu	Target	Pagu	Target	Pagu	
Bimbingan Teknis dan Supervisi Pengembangan dan Pelaksanaan Upaya Kesehatan Bersumber Daya Masyarakat (UKBM)	Jumlah Dokumen Hasil Bimbingan Teknis dan Supervisi Upaya Kesehatan Bersumber Daya Masyarakat (UKBM)	Kubu II	Dokumen			1	8.179.000,00	1	8.342.580,00	1	8.509.431,00	1	8.679.619,00	1	8.853.211,00	

Tabel 4.3

Daftar Sub Kegiatan Prioritas dalam Mendukung Program Prioritas Pembangunan Daerah

No	Program Prioritas	Outcome	Kegiatan/Sub Kegiatan	Ket.
1	Memberikan dukungan/fasilitasi program Makan Bergisi Gratis (MBG).	Meningkatnya Status Gizi Anak Sekolah yang mendapatkan Makan Bergizi Gratis	Pengelolaan Pelayanan Kesehatan Gizi Masyarakat	
			Pengelolaan Pelayanan Kesehatan Lingkungan	
2	Meningkatkan Program UHC, dan optimalisasi pelayanan pada RSUD sebagai fasilitas pelayanan kesehatan andalan untuk mengcover pelayanan masyarakat peserta BPJS.	Meningkatnya Cakupan Kepesertaan Jaminan Kesehatan Nasional	Pengelolaan Jaminan Kesehatan Masyarakat	
			Operasional Pelayanan Rumah Sakit	
3	Meningkatkan fasilitas pelayanan kesehatan, pelayanan BPJS pemeriksaan kesehatan gratis, penuntasan kasus TBC, perbaikan gizi anak dan balita serta ibu hamil.	Menurunnya Prevalensi Stunting Meningkatnya Cakupan penemuan dan pengobatan kasus tuberkulosis Meningkatnya Angka keberhasilan pengobatan tuberkulosis Meningkatnya Cakupan penerima Pemeriksaan Kesehatan Gratis	Pelayanan dan Penunjang Pelayanan BLUD	
			Rehabilitasi dan Pemeliharaan Puskesmas	

No	Program Prioritas	Outcome	Kegiatan/Sub Kegiatan	Ket.
			Pengadaan Alat Kesehatan/Alat Penunjang Medik Fasilitas Pelayanan Kesehatan	
			Pemeliharaan Rutin dan Berkala Alat Kesehatan/Alat Penunjang Medik Fasilitas Pelayanan Kesehatan	
			Pengadaan Obat, Bahan Habis Pakai, Bahan Medis Habis Pakai,, Vaksin, Makanan dan Minuman di Fasilitas Kesehatan	
			Pengelolaan Pelayanan Kesehatan Ibu Hamil	
			Pengelolaan Pelayanan Kesehatan Ibu Bersalin	
			Pengelolaan Pelayanan Kesehatan Bayi Baru Lahir	
			Pengelolaan Pelayanan Kesehatan Balita	
			Pengelolaan Pelayanan Kesehatan Orang Terduga Tuberkulosis	
			Pengelolaan Pelayanan Kesehatan Gizi Masyarakat	
			Pengelolaan Pelayanan Kesehatan Orang dengan Tuberkulosis	

Indikator kinerja utama Dinas Kesehatan yang langsung menunjukkan kinerja untuk mendukung pencapaian tujuan dan sasaran Renstra Dinas Kesehatan Kabupaten Karangasem Tahun 2025-2029, sesuai Tabel 4.5.

Tabel 4.4

Indikator Kinerja Utama Dinas Kesehatan Kabupaten Karangasem

No	Indikator	Satuan	Baseline 2024	Target Tahun						Ket.
				2025	2026	2027	2028	2029	2030	
1	2	3	4	5	6	7	8	9	10	11
1	Umur Harapan Hidup	Tahun	74,17	74,41	74,65	74,89	75,13	75,37	75,61	
2	Angka Kematian Bayi (AKB) per 1000 kelahiran hidup	Per1000 KH	11,74	11,70	11,60	11,50	11,40	11,30	11,20	
3	Prevalensi stunting (pendek dan sangat pendek) pada Balita (%)	Persentase (%)	5,02	5,00	4,98	4,96	4,94	4,92	4,90	
4	Cakupan penemuan dan pengobatan kasus tuberkulosis (treatment coverage)	Persentase (%)	50,2	90	90	90	90	90	90	
5	Angka keberhasilan pengobatan tuberkulosis (treatment success rate)	Persentase (%)	89	90	90	90	90	90	90	
6	Cakupan Kepesertaan Jaminan Kesehatan Nasional	Persentase (%)	98,5	98,5	98,6	98,7	98,8	98,9	98,9	
7	Angka Kematian Ibu per 100,000 kelahiran hidup	Per100.000 KH	72,27	80	80	80	80	80	80	
8	Angka Kematian Balita per 1000 kelahiran hidup	Per1000 KH	12,64	12,60	12,50	12,40	12,30	12,20	12,10	
9	Persentase Pemantauan Status Gizi Anak Sekolah yang mendapatkan Makan Bergizi Gratis	Persentase (%)	n/a	100	100	100	100	100	100	
10	Persentase peserta BPJS yang mendapat	Persentase (%)	n/a	92,32	92,33	92,33	92,34	92,35	92,36	

No	Indikator	Satuan	Baseline 2024	Target Tahun						Ket.
				2025	2026	2027	2028	2029	2030	
	pelayanan di RSUD									
11	Cakupan penerima Pemeriksaan Kesehatan Gratis	Persentase (%)	n/a	5	5	5	5	5	5	
12	Persentase anak balita dan ibu hamil mendapatkan PMT di Posyandu	Persentase (%)	n/a	90	92	94	96	98	100	

Sedangkan Indikator kinerja kunci Dinas Kesehatan berdasarkan urusan bidang kesehatan yang termuat dalam RPJMD Semesta Berencana Kabupaten Karangasem Tahun 2025-2029, sesuai Tabel 4.6.

Tabel 4.5

Indikator Kinerja Kunci Dinas Kesehatan Kabupaten Karangasem

No	Indikator	Satuan	Baseline 2024	Target Tahun						Ket.
				2025	2026	2027	2028	2029	2030	
1	2	3	4	5	6	7	8	9	10	11
1	Rasio dokter per satuan penduduk	Rasio	0,39	0,39	0,39	0,4	0,41	0,42	0,43	
2	Rasio Rumah Sakit per satuan penduduk	Rasio	0,006	0,006	0,006	0,007	0,007	0,007	0,008	
3	Angka Kematian Neonatal per 1000 kelahiran hidup	Per1000 KH	9,5	9,49	9,48	9,47	9,46	9,45	9,44	
4	Rasio posyandu per satuan balita	Persentase (%)	2,42	2,43	2,45	2,65	2,72	2,89	3,11	
5	Rasio puskesmas per satuan penduduk	Per 30.000 penduduk	0,71	0,71	0,71	0,71	0,71	0,71	0,71	
6	Rasio pustu per satuan penduduk	Per 1.000 penduduk	0,12	0,129	0,133	0,137	0,143	0,149	0,155	
7	Rasio tenaga perawat per satuan penduduk	Per 1.000 penduduk	1,03	1,04	1,05	1,06	1,07	1,08	1,09	
8	Rasio tenaga bidan per satuan penduduk	Per 1.000 penduduk	0,86	0,87	0,88	0,88	0,89	0,90	0,90	
9	Cakupan komplikasi kebidanan yang ditangani	Persentase (%)	83,6	83,7	83,8	83,9	84	84,1	84,2	

No	Indikator	Satuan	Baseline 2024	Target Tahun						Ket.
				2025	2026	2027	2028	2029	2030	
10	Cakupan pertolongan persalinan oleh tenaga kesehatan yang memiliki kompetensi kebidanan	Persentase (%)	89,45	89,48	89,52	89,61	89,73	89,78	89,84	
11	Cakupan Balita Gizi Buruk mendapat perawatan	Persentase (%)	100	100	100	100	100	100	100	
12	Cakupan penanganan penderita penyakit DBD	Persentase (%)	100	100	100	100	100	100	100	
13	Incidence Rate DBD	Per 100.000 penduduk	49	49	49	49	49	49	49	
14	Penderita diare yang ditangani	Persentase (%)	100	100	100	100	100	100	100	
15	Tingkat kematian akibat malaria	Persentase (%)	0	0	0	0	0	0	0	
16	Annual Parasite Incidence (API)	Per1.000 penduduk	0,005	0,99	0,99	0,99	0,99	0,99	0,99	
17	Cakupan penemuan kasus HIV/AIDS	Persentase (%)	53	95	95	95	95	95	95	
18	Persentase kasus HIV yang diobati	Persentase (%)	100	95	95	95	95	95	95	
19	Cakupan kunjungan bayi	Persentase (%)	100	100	100	100	100	100	100	
20	Cakupan puskesmas	Persentase (%)	100	100	100	100	100	100	100	
21	Cakupan kunjungan Ibu hamil K4	Persentase (%)	81,4	81,5	81,6	81,7	81,8	81,9	82,0	
22	Cakupan pelayanan nifas	Persentase (%)	84,0	84,1	84,2	84,3	84,4	84,5	84,6	
23	Cakupan neonatus dengan komplikasi yang ditangani	Persentase (%)	80	81	82	83	84	85	86	
24	Cakupan pelayanan anak balita	Persentase (%)	100	100	100	100	100	100	100	
25	Cakupan penjaringan kesehatan siswa SD dan setingkat	Persentase (%)	100	100	100	100	100	100	100	
26	Cakupan pelayanan gawat darurat level 1 yang harus diberikan	Persentase (%)	100	100	100	100	100	100	100	

No	Indikator	Satuan	Baseline 2024	Target Tahun						Ket.
				2025	2026	2027	2028	2029	2030	
	sarana kesehatan (RS)									
27	Cakupan Desa/Kelurahan mengalami KLB yang dilakukan penyelidikan epidemiologi < 24 jam	Persentase (%)	100	100	100	100	100	100	100	
	Standar Pelayanan Minimal bidang Kesehatan :									
28	Persentase ibu hamil mendapatkan pelayanan ibu hamil	Persentase (%)	100	100	100	100	100	100	100	
29	Persentase ibu bersalin mendapatkan pelayanan bersalin	Persentase (%)	100	100	100	100	100	100	100	
30	Persentase bayi baru lahir mendapatkan pelayanan kesehatan bayi baru lahir	Persentase (%)	100	100	100	100	100	100	100	
31	Cakupan pelayanan kesehatan Balita sesuai standar	Persentase (%)	100	100	100	100	100	100	100	
32	Persentase anak usia pendidikan dasar yang mendapatkan skrining kesehatan sesuai standar	Persentase (%)	100	100	100	100	100	100	100	
33	Persentase warga negara usia 15-59 tahun mendapatkan skrining kesehatan sesuai standar	Persentase (%)	100	100	100	100	100	100	100	
34	Persentase warga negara usia 60 tahun ke atas mendapatkan krining kesehatan sesuai standar	Persentase (%)	100	100	100	100	100	100	100	
35	Persentase penderita hipertensi mendapat pelayanan kesehatan sesuai standar	Persentase (%)	100	100	100	100	100	100	100	

No	Indikator	Satuan	Baseline 2024	Target Tahun						Ket.
				2025	2026	2027	2028	2029	2030	
36	Persentase penyandang DM yang mendapatkan pelayanan kesehatan sesuai standar	Persentase (%)	100	100	100	100	100	100	100	
37	Persentase ODGJ berat yang mendapatkan pelayanan kesehatan jiwa sesuai standar	Persentase (%)	100	100	100	100	100	100	100	
38	Persentase Orang terduga TB mendapatkan pelayanan TB sesuai standar	Persentase (%)	100	100	100	100	100	100	100	
39	Persentase orang berisiko terinfeksi HIV mendapatkan pemeriksaan HIV sesuai standar	Persentase (%)	100	100	100	100	100	100	100	
40	Rasio Daya Tampung Rumah Sakit Rujukan	Per 1.000 penduduk	0,66	0,86	0,86	0,86	1,06	1,06	1,06	
41	Persentase RS Rujukan Tingkat kabupaten/ kota yang terakreditasi	Persentase (%)	100	100	100	100	100	100	100	
42	Total Fertility Rate (Angka kelahitan total)	Rata-rata anak per wanita	1,92	1,97	1,99	2,11	2,18	2,32	2,39	
43	Jumlah kematian ibu	Orang	4	6	6	5	5	4	4	
44	Jumlah kematian balita	Orang	70	70	65	65	63	60	58	
45	Cakupan imunisasi bayi lengkap	Persentase (%)	95	95	95	95	95	95	95	
46	Proporsi penduduk dengan aktivitas fisik cukup	Persentase (%)	2	5	7	9	10	12	15	
47	Prevalensi Depresi pada usia ≥ 15 tahun	Persentase (%)	1,4	1,4	1,4	1,4	1,4	1,4	1,4	
48	Persentase Desa/Kelurahan sanitasi total berbasis masyarakat	Persentase (%)	5,12	6	7	8	9	10	11	
49	Prevalensi Obesitas > 18 tahun	Persentase (%)	60	60	60	60	60	60	60	
50	Tingkat kepuasan pasien	Angka	88,29	88,30	88,31	88,32	88,34	88,35	88,36	

No	Indikator	Satuan	Baseline 2024	Target Tahun						Ket.
				2025	2026	2027	2028	2029	2030	
	terhadap layanan kesehatan									
51	Persentase tempat pengelolaan pangan memenuhi syarat	Persentase (%)	51,28	53	55	57	59	61	63	
52	Persentase fasilitas kesehatan yang terintegrasi dalam sistem informasi kesehatan nasional	Persentase (%)	51,53	52,15	52,76	53,37	53,99	54,60	55,21	
53	Persentase fasilitas pelayanan kesehatan terakreditasi paripurna	Persentase (%)	72.7	75.0	78.1	78.1	81.3	81.3	84.4	
54	Persentase fasilitas pelayanan kesehatan dengan perbekalan kesehatan sesuai standar	Persentase (%)	82	83	86	89	92	95	95,5	
55	Persentase lanjut usia yang mandiri	Persentase (%)	90	75	77	79	81	83	85	
56	Persentase merokok penduduk 10-21 tahun	Persentase (%)	8.70	7,40	7,35	7,30	7,25	7,20	7,15	
57	Rasio tenaga kesehatan dan tenaga medis terhadap populasi	Per 100.000 Penduduk	23,76	23,76	24,60	24,63	25,06	25,16	25,28	
58	Persentase Puskesmas dengan SDMK sesuai standar	Persentase (%)	69,2	69,2	69,2	69,9	70,5	71,2	71,8	
59	Persentase RS pemerintah dengan dokter spesialis sesuai standar	Persentase (%)	50	50	64,3	64,3	64,3	64,3	64,3	
60	Proporsi kebutuhan KB yang terpenuhi menurut alat/cara KB modern (proportion of demand satisfied by modern methods)	Persentase (%)	84,50	84,60	85,20	85,80	86,41	87,02	87,02	
61	Angka kelahiran menurut usia tertentu/Age Spesific Fertility Rate	Per 1000 perempuan usia 15-19 tahun	17	17	17	17	17	17	17	

No	Indikator	Satuan	Baseline 2024	Target Tahun						Ket.
				2025	2026	2027	2028	2029	2030	
	(ASFR) 15-19 tahun									
62	Persentase KB Pasca persalinan (KBPP)	Persentase (%)	65	70	70	70	75	75	75	
63	Persentase penerbitan dan pemenuhan komitmen SPPIRT sesuai standar	Persentase (%)	34,48	36,67	40,00	46,67	50,00	53,33	56,67	
64	Persentase pangan industri rumah tanggan aman dan bermutu	Persentase (%)	80,00	83,33	86,67	90,00	93,33	96,67	100	
65	Persentase sarana IRTP yang memenuhi ketentuan	Persentase (%)	12,50	20,00	26,67	33,33	40,00	46,67	53,33	
66	Persentase apotek dan toko obat yang mampu memelihara persyaratan perizinan	Persentase (%)	66,7	71,4	74,3	77,1	80	82,9	85,7	
67	Persentase rekomendasi hasil pengawasan sediaan farmasi dan pangan olahan dari lintas sektor yang ditindaklanjuti oleh Pemerintah Daerah	Persentase (%)	100	100	100	100	100	100	100	

BAB V

PENUTUP

Rencana Strategis (RENSTRA) Dinas Kesehatan Kabupaten Karangasem tahun 2025-2029 adalah dokumen perencanaan untuk periode 5 (lima) tahunan yang merupakan penjabaran tujuan, sasaran, strategi dan arah kebijakan Dinas Kesehatan Kabupaten Karangasem yang berpedoman pada Rencana Pembangunan Jangka Menengah Kabupaten Karangasem. Rencana Strategis (Renstra) Dinas Kesehatan Kabupaten Karangasem tahun 2025-2029 menjadi panduan pelaksanaan tugas pokok dan fungsi Dinas Kesehatan Kabupaten Karangasem tahun 2025-2029. Renstra Dinas Kesehatan Kabupaten Karangasem diharapkan sebagai :

1. Acuan dalam penyusunan Rencana Kerja (RENJA) Kabupaten Karangasem.
2. Menciptakan perencanaan pembangunan kesehatan yang menjamin terwujudnya sinergisitas, keterpaduan dan sinkronisasi dengan arah pembangunan kesehatan Propinsi Bali serta terintegrasi dengan arah pembangunan kesehatan nasional.
3. Acuan dan arahan dalam menentukan kebijakan program dan kegiatan pembangunan kesehatan pada tingkat regional.
4. Acuan dan arahan bagi seluruh pemangku kepentingan pembangunan kesehatan dan penyelenggaraan pemerintahan di Kabupaten Karangasem.

BUPATI KARANGASEM

PROVINSI BALI

KEPUTUSAN BUPATI KARANGASEM

NOMOR 101/HK/2025

TENTANG

TIM PENYUSUN RENCANA STRATEGIS PERANGKAT DAERAH TAHUN 2025-2029 PADA DINAS KESEHATAN KABUPATEN KARANGASEM

BUPATI KARANGASEM,

Menimbang :

a. bahwa dalam rangka penyusunan Rencana Strategis Dinas Kesehatan Kabupaten Karangasem Tahun 2025-2029, serta untuk melaksanakan ketentuan Pasal 108 huruf a Peraturan Menteri Dalam Negeri Nomor 86 Tahun 2017 tentang Tata Cara Perencanaan, Pengendalian, dan Evaluasi Pembangunan Daerah, Tata Cara Evaluasi Rancangan Peraturan Daerah tentang Rencana Pembangunan Jangka Panjang Daerah dan Rencana Pembangunan Jangka Menengah Daerah serta Tata Cara Perubahan Rencana Pembangunan Jangka Panjang Daerah, Rencana Perubahan Pembangunan Jangka Menengah serta Rencana Kerja Pemerintah, perlu membentuk Tim Penyusun Rencana Strategis Perangkat Daerah Tahun 2025-2029 Pada Dinas Kesehatan Kabupaten Karangasem;

b. bahwa berdasarkan pertimbangan sebagaimana dimaksud dalam huruf a, perlu menetapkan Keputusan Bupati tentang Tim Penyusun Rencana Strategis Perangkat Daerah Tahun 2025-2029 pada Dinas Kesehatan Kabupaten Karangasem;

Mengingat :

1. Undang-Undang Nomor 25 Tahun 2004 tentang Sistem Perencanaan Pembangunan Nasional (Lembaran Negara Republik Indonesia Tahun 2004 Nomor 104, Tambahan Lembaran Negara Republik Indonesia Nomor 4421);

2. Undang-Undang Nomor 23 Tahun 2014 tentang Pemerintahan Daerah (Lembaran Negara Republik Indonesia Tahun 2014 Nomor 244, Tambahan Lembaran Negara Republik Indonesia Nomor 5587) sebagaimana telah diubah beberapa kali, terakhir dengan Undang-Undang Nomor 6 Tahun 2023 tentang Penetapan Peraturan Pemerintah Pengganti Undang-Undang Nomor

2 Tahun 2022 tentang Cipta Kerja Menjadi Undang-Undang (Lembaran Negara Republik Indonesia Tahun 2023 Nomor 41, Tambahan Lembaran Negara Republik Indonesia Nomor 6841);

3. Undang-Undang Nomor 77 Tahun 2024 tentang Kabupaten Karangasem di Provinsi Bali (Lembaran Negara Republik Indonesia Tahun 2024 Nomor 263, Tambahan Lembaran Negara Republik Indonesia Nomor 7014);
4. Peraturan Pemerintah Nomor 39 Tahun 2006 tentang Tata Cara Pengendalian dan Evaluasi Pelaksanaan Rencana Pembangunan (Lembaran Negara Republik Indonesia Tahun 2006 Nomor 96, Tambahan Lembaran Negara Republik Indonesia Nomor 4663);
5. Peraturan Pemerintah Nomor 40 Tahun 2006 tentang Tata Cara Penyusunan Rencana Pembangunan Nasional (Lembaran Negara Republik Indonesia Tahun 2006 Nomor 97, Tambahan Lembaran Negara Republik Indonesia Nomor 4664);
6. Peraturan Pemerintah Nomor 8 Tahun 2008 tentang Tahapan, Tata Cara Penyusunan, Pengendalian dan Evaluasi Pelaksanaan Rencana Pembangunan Daerah (Lembaran Negara Republik Indonesia Tahun 2008 Nomor 21, Tambahan Lembaran Negara Republik Indonesia Nomor 4817);
7. Peraturan Pemerintah Nomor 17 Tahun 2017 tentang Sinkronisasi Proses Perencanaan dan Penganggaran Pembangunan Nasional (Lembaran Negara Republik Indonesia Tahun 2017 Nomor 105, Tambahan Lembaran Negara Republik Indonesia Nomor 6056);
8. Peraturan Pemerintah Nomor 12 Tahun 2019 tentang Pengelolaan Keuangan Daerah (Lembaran Negara Republik Indonesia Tahun 2019 Nomor 42, Tambahan Lembaran Negara Republik Indonesia Nomor 6322);
9. Peraturan Menteri Dalam Negeri Nomor 86 Tahun 2017 tentang Tata Cara Perencanaan, Pengendalian dan Evaluasi Pembangunan Daerah, Tata Cara Evaluasi Rancangan Peraturan Daerah tentang Rencana Pembangunan Jangka Panjang Daerah dan Rencana Pembangunan Jangka Menengah Daerah, serta Tata Cara Perubahan Rencana Pembangunan Jangka Panjang Daerah, Rencana Pembangunan Jangka Menengah Daerah, dan Rencana Kerja Pemerintah Daerah (Berita Negara Republik Indonesia Tahun 2017 Nomor 1312);
10. Peraturan Menteri Dalam Negeri Nomor 70 Tahun 2019

tentang Sistem Informasi Pemerintah Daerah (Berita Negara Republik Indonesia Tahun 2019 Nomor 1114);

11. Peraturan Menteri Dalam Negeri Nomor 90 Tahun 2019 tentang Klasifikasi, Kodefikasi, dan Nomenklatur Perencanaan Pembangunan dan Keuangan Daerah (Berita Negara Republik Indonesia Tahun 2019 Nomor 1447);
12. Peraturan Daerah Provinsi Bali Nomor 7 Tahun 2024 tentang Rencana Pembangunan Jangka Panjang Daerah Semesta Berencana Provinsi Bali Tahun 2025-2045 (Lembaran Daerah Provinsi Bali Tahun 2024 Nomor 7, Tambahan Lembaran Daerah Provinsi Bali Nomor 5);
13. Peraturan Daerah Nomor 17 Tahun 2012 tentang Rencana Tata Ruang Wilayah Kabupaten Karangasem Tahun 2012-2032 (Lembaran Daerah Kabupaten Karangasem Tahun 2012 Nomor 17, Tambahan Lembaran Daerah Kabupaten Karangasem Nomor 15) sebagaimana telah diubah dengan Peraturan Daerah Nomor 17 Tahun 2020 tentang Perubahan Atas Peraturan Daerah Nomor 17 Tahun 2012 tentang Rencana Tata Ruang Wilayah Kabupaten Karangasem Tahun 2012-2032 (Lembaran Daerah Kabupaten Karangasem Tahun 2020 Nomor 17, Tambahan Lembaran Daerah Kabupaten Karangasem Nomor 15);
14. Peraturan Daerah Nomor 10 Tahun 2016 tentang Pembentukan dan Susunan Perangkat Daerah (Lembaran Daerah Kabupaten Karangasem Tahun 2016 Nomor 10, Tambahan Lembaran Daerah Kabupaten Karangasem Nomor 8) sebagaimana telah diubah beberapa kali, terakhir dengan Peraturan Daerah Nomor 1 Tahun 2023 tentang Perubahan Kedua Atas Peraturan Daerah Nomor 10 Tahun 2016 tentang Pembentukan dan Susunan Perangkat Daerah (Lembaran Daerah Kabupaten Karangasem Tahun 2023 Nomor 1, Tambahan Lembaran Daerah Kabupaten Karangasem Nomor 1);
15. Peraturan Daerah Nomor 5 Tahun 2021 tentang Pengelolaan Keuangan Daerah (Lembaran Daerah Kabupaten Karangasem Tahun 2021 Nomor 5, Tambahan Lembaran Daerah Kabupaten Karangasem Nomor 4);
16. Peraturan Daerah Provinsi Bali Nomor 7 Tahun 2024 tentang Rencana Pembangunan Jangka Panjang Daerah Semesta Berencana Provinsi Bali Tahun 2025-2045 (Lembaran Daerah Provinsi Bali Tahun 2024 Nomor 7, Tambahan Lembaran Daerah Provinsi Bali Nomor 5);

17. Peraturan Bupati Nomor 28 Tahun 2023 tentang Kedudukan, Susunan Organisasi, Tugas dan Fungsi, Serta Tata Kerja Perangkat Daerah (Berita Daerah Kabupaten Karangasem Tahun 2023 Nomor 28);

MEMUTUSKAN:

Menetapkan :

KESATU : Membentuk Tim Penyusun Rencana Strategis Perangkat Daerah Tahun 2025-2029 pada Dinas Kesehatan Kabupaten Karangasem, dengan susunan keanggotaan sebagaimana tercantum dalam Lampiran yang merupakan bagian tidak terpisahkan dari Keputusan Bupati ini.

KEDUA : Tim Penyusun sebagaimana dimaksud pada Diktum Kesatu mempunyai tugas sebagai berikut:

a. menyusun agenda kerja penyusunan Rencana Strategis Perangkat Daerah Tahun 2025-2029 pada Dinas Kesehatan Kabupaten Karangasem;
b. mengumpulkan dan mengolah data dan informasi yang diperlukan dalam penyusunan Rencana Strategis Perangkat Daerah Tahun 2025-2029 pada Dinas Kesehatan Kabupaten Karangasem;
c. menyiapkan dan menyusun Rancangan Rencana Strategis Perangkat Daerah Tahun 2025-2029 pada Dinas Kesehatan Kabupaten Karangasem;
d. menyajikan Rencana Strategis Perangkat Daerah Tahun 2025-2029 pada Dinas Kesehatan Kabupaten Karangasem; dan
e. menyampaikan laporan pelaksanaan tugas kepada Kepala Dinas Kesehatan Kabupaten Karangasem.

KETIGA : Tim Penyusun Rencana Strategis Perangkat Daerah Tahun 2025-2029 pada Dinas Kesehatan Kabupaten Karangasem dalam melaksanakan tugas sebagaimana dimaksud dalam Diktum Kedua, berpedoman pada ketentuan Peraturan Perundang-undangan.

KEEMPAT : Segala biaya yang timbul sebagai akibat ditetapkannya Keputusan Bupati ini dibebankan pada Anggaran Pendapatan dan Belanja Daerah Kabupaten Karangasem.

KELIMA : Keputusan Bupati ini mulai berlaku pada tanggal ditetapkan.

Ditetapkan di Amlapura
pada tanggal 3 Maret 2025

BUPATI KARANGASEM,

I GUSTI PUTU PARWATA

Keputusan Bupati ini disampaikan kepada :

1. Sekretaris Daerah Kabupaten Karangasem, di Amlapura.
2. Kepala Dinas Kesehatan Kabupaten Karangasem, di Amlapura.
3. Kepala Badan Perencanaan Daerah Kabupaten Karangasem, di Amlapura.
4. Kepala Badan Pengelola Keuangan dan Aset Daerah Kabupaten Karangasem, di Amlapura.
5. Sekretaris dan Kepala Bidang pada Dinas Kesehatan Kabupaten Karangasem, di Amlapura.
6. Yang bersangkutan.

LAMPIRAN
KEPUTUSAN BUPATI KARANGASEM
NOMOR 101/HK/2025
TENTANG
TIM PENYUSUN RENCANA STRATEGIS
PERANGKAT DAERAH TAHUN 2025-2029
PADA DINAS KESEHATAN KABUPATEN
KARANGASEM

SUSUNAN KEANGGOTAAN TIM PENYUSUN RENCANA STRATEGIS PERANGKAT DAERAH TAHUN 2025-2029 PADA DINAS KESEHATAN KABUPATEN KARANGASEM

NO.	JABATAN DALAM TIM	JABATAN DALAM KEDINASAN
1.	Pengarah	1. Bupati Karangasem 2. Wakil Bupati Karangasem
2.	Penanggung jawab	Sekretaris Daerah Kabupaten Karangasem
3.	Ketua	Kepala Dinas Kesehatan Kabupaten Karangasem
4.	Sekretaris	Sekretaris Dinas Kesehatan Kabupaten Karangasem
5.	Kelompok Kerja Kesehatan Masyarakat	1. Kepala Bidang Kesehatan Masyarakat pada Dinas Kesehatan Kabupaten Karangasem 2. Jabatan Fungsional pada Bidang Kesehatan Masyarakat
6.	Kelompok Kerja Pencegahan dan Pengendalian Penyakit	1. Kepala Bidang Pencegahan dan Pengendalian Penyakit pada Dinas Kesehatan Kabupaten Karangasem 2. Jabatan Fungsional pada Bidang Pencegahan dan Pengendalian Penyakit
7.	Kelompok Kerja Pelayanan Kesehatan dan Sumber Daya Kesehatan	1. Kepala Bidang Pelayanan Kesehatan dan Sumber Daya Kesehatan pada Dinas Kesehatan Kabupaten Karangasem 2. Jabatan Fungsional pada Bidang Pelayanan Kesehatan dan Sumber Daya Kesehatan 3. Direktur RSUD Karangasem 4. Direktur UPTD RS Pratama 5. Kepala UPTD Puskesmas Karangasem I 6. Kepala UPTD Puskesmas Karangasem II 7. Kepala UPTD Puskesmas Abang I 8. Kepala UPTD Puskesmas Abang II 9. Kepala UPTD Puskesmas Kubu I 10. Kepala UPTD Puskesmas Kubu II 11. Kepala UPTD Puskesmas Manggis I 12. Kepala UPTD Puskesmas Manggis II 13. Kepala UPTD Puskesmas Bebandem 14. Kepala UPTD Puskesmas Selat 15. Kepala UPTD Puskesmas Sidemen

NO.	JABATAN DALAM TIM	JABATAN DALAM KEDINASAN
		16. Kepala UPTD Puskesmas Rendang 17. Kepala UPTD Laboratorium Kesehatan Karangasem
8.	Kelompok Kerja Administrasi dan Manajemen	1. Kasubag Umum pada Dinas Kesehatan Kabupaten Karangasem 2. Kasubag Keuangan pada Dinas Kesehatan Kabupaten Karangasem 3. Perencana pada Dinas Kesehatan Kabupaten Karangasem

BUPATI KARANGASEM,

I GUSTI PUTU PARWATA

BERITA ACARA VERIFIKASI
RANCANGAN RENCANA STRATEGIS PERANGKAT DAERAH
KABUPATEN KARANGASEM TAHUN 2025 - 2029

Pada Hari Ini: **Selasa**, tanggal **24** Bulan **Juni** Tahun **Dua Ribu Dua Puluh Lima** bertempat di **Bapeda Kabupaten Karangasem**, telah dilaksanakan verifikasi **Rancangan Rencana Strategis Perangkat Daerah**:

Dinas Kesehatan Kabupaten Karangasem

Dengan hasil sebagaimana lembar verifikasi berikut:

LEMBAR VERIFIKASI
RANCANGAN RENCANA STRATEGIS PERANGKAT DAERAH
KABUPATEN KARANGASEM TAHUN 2025 - 2029

No	Aspek/Kegiatan	Ketersediaan		Kesesuaian		Hasil Verifikasi
		Ada	Tidak Ada	Sesuai	Tidak Sesuai	
1	**Surat Keputusan Kepala PD tentang Tim penyusunan Renstra PD**		√		√	Agar dilengkapi SK Kepala PD tentang Tim Penyusunan Renstra PD.
2	**SISTEMATIKA RENSTRA PERANGKAT DAERAH (PD)**	√		√		Sudah sesuai Inmendagri No 2 Tahun 2025
	BAB I. PENDAHULUAN	√		√		Sudah sesuai Inmendagri No 2 Tahun 2025
	1.1 Latar Belakang	√		√		Sudah sesuai Inmendagri No 2 Tahun 2025
	1.2 Dasar Hukum Penyusunan	√		√		Sudah sesuai Inmendagri No 2 Tahun 2025
	1.3 Maksud dan Tujuan	√		√		Sudah sesuai Inmendagri No 2 Tahun 2025
	1.4 Sistematika Penulisan	√		√		Sudah sesuai Inmendagri No 2 Tahun 2025
	BAB II. GAMBARAN PELAYANAN, PERMASALAHN DAN ISU STRATEGIS PERANGKAT DAERAH	√		√		Sudah sesuai Inmendagri No 2 Tahun 2025
	2.1 Gambaran Pelayanan Perangkat Daerah	√			√	Agar dimasukkan sumber pengambilan data pembuatan tabel maupun grafik

No	Aspek/Kegiatan	Ketersediaan		Kesesuaian		Hasil Verifikasi
		Ada	Tidak Ada	Sesuai	Tidak Sesuai	
	2.2 Permasalahan dan Isu Strategis Perangkat Daerah	√		√		Sudah sesuai Inmendagri No 2 Tahun 2025
	BAB III. TUJUAN, SASARAN, STRATEGIS DAN ARAH KEBIJAKAN	√		√		Sudah sesuai Inmendagri No 2 Tahun 2025
	3.1 Tujuan Renstra Perangkat Daerah Tahun 2025-2029	√		√		Sudah sesuai Inmendagri No 2 Tahun 2025
	3.2 Sasaran Renstra Perangkat Daerah 2025-2029	√		√		Sudah sesuai Inmendagri No 2 Tahun 2025
	3.3 Strategi Perangkat Daerah Dalam Mencapai Tujuan dan Sasaran Renstra PD Tahun 2025-2029	√		√		Sudah sesuai Inmendagri No 2 Tahun 2025
	3.4 Arah Kebijakan Perangkat Daerah dalam mencapai tujuan dan sasaran Renstra PD Tahun 2025-2029	√		√		Sudah sesuai Inmendagri No 2 Tahun 2025
	BAB IV. PROGRAM, KEGIATAN, SUBKEGIATAN, DAN KINERJA PENYELENGGARAAN BIDANG URUSAN	√		√		Penulisan agar disesuaikan dengan acuan penulisan/ Inmendagri No 2 Th 2025
	4.1 Uraian Program	√		√		Sudah sesuai Inmendagri No 2 Tahun 2025
	4.2 Uraian Kegiatan	√		√		Sudah sesuai Inmendagri No 2 Tahun 2025
	4.3 Uraian Subkegiatan beserta Kinerja, Indikator, target dan Pagu Indikatif	√		√		Sudah sesuai Inmendagri No 2 Tahun 2025
	4.4 Uraian Subkegiatan dalam rangka mendukung Program Prioritas Pembangunan Daerah	√		√		Sudah sesuai Inmendagri No 2 Tahun 2025

No	Aspek/Kegiatan	Ketersediaan		Kesesuaian		Hasil Verifikasi
		Ada	Tidak Ada	Sesuai	Tidak Sesuai	
	4.5 Target Keberhasilan pencapaian Tujuan dan Sasaran Renstra PD Tahun 2025-2029 melalui Indikator Kinerja Utama (IKU) PD	√		√		Sudah sesuai Inmendagri No 2 Tahun 2025
	4.6 Target Kinerja Penyelenggaraan Urusan Pemerintahan Daerah Tahun 2025-2029 melalui Indikator Kinerja Kunci (IKK)	√		√		Sudah sesuai Inmendagri No 2 Tahun 2025
	BAB V. PENUTUP	√		√		Sudah sesuai Inmendagri No 2 Tahun 2025

Amlapura, 24 Juni 2025

PD yang diverifikasi	Tanda tangan	Tim Verifikasi :	Tanda Tangan
1. I Putu Eka Suardika, SKM.	1.	1. Koordinator: I Nyoman Wira Karmana, SKM., MAP. 2. Verifikator : I Wayan Bagiartha, S.Si.	1. 2.

Mengetahui
Kepala Dinas Kesehatan
Kabupaten Karangasem,

dr. I Gusti Bagus Putra Pertama, MM.
Pembina Utama Muda
NIP. 19710608 200604 1 006

Mengetahui
Kepala Bapeda Kab. Karangasem,

I Nyoman Sutirtayasa, ,ST., MT.
Pembina Utama Muda
NIP. 19670805 199703 1 004

PARAF HIERARKI

Sekretaris Dinas	
JF	

BERITA ACARA VERIFIKASI
RANCANGAN AKHIR RENCANA STRATEGIS PERANGKAT DAERAH
KABUPATEN KARANGASEM TAHUN 2025 – 2029

Nomor : 000.7.2.4/942/KPPPM/Bapeda

Pada Hari Ini : **Kamis**, tanggal **Delapan Belas** Bulan **September** Tahun **Dua Ribu Dua Puluh Lima** bertempat di **Bapeda Kabupaten Karangasem**, telah dilaksanakan verifikasi **Rancangan Akhir Rencana Strategis Perangkat Daerah**:

Dinas Kesehatan Kabupaten Karangasem

Dengan hasil sebagaimana lembar verifikasi berikut:

LEMBAR VERIFIKASI
RANCANGAN RENCANA STRATEGIS PERANGKAT DAERAH
KABUPATEN KARANGASEM TAHUN 2025 - 2029

No	Aspek/Kegiatan	Ketersediaan		Kesesuaian		Hasil Verifikasi
		Ada	Tidak Ada	Sesuai	Tidak Sesuai	
1	**Surat Keputusan Kepala PD tentang Tim penyusunan Renstra PD**	√		√		Sudah sesuai
2	**SISTEMATIKA RENSTRA PERANGKAT DAERAH (PD)**					
	BAB I. PENDAHULUAN					
	1.1 Latar Belakang	√		√		Narasi yang menyebutkan RPJMD agar lengkap RPJMD Semesta Berencana Kabupaten Karangasem Tahun 2025-2029
	1.2 Dasar Hukum Penyusunan	√		√		- Dasar hukum no 21 agar mencantumkan Kepmen pemutahiran terbaru no 900.1.2850.tahun 2025 - No Perda RPJMD SB 2025-2029 agar disesuaikan
	1.3 Maksud dan Tujuan	√		√		Sudah sesuai
	1.4 Sistematika Penulisan	√		√		Sudah sesuai
	BAB II. GAMBARAN PELAYANAN, PERMASALAHAN DAN ISU STRATEGIS PERANGKAT DAERAH					
	2.1 Gambaran Pelayanan Perangkat Daerah	√		√		Agar ditambahkan mitra kerja, dukungan BUMD, kerjasama

						daerah apabila ada
	2.2 Permasalahan dan Isu Strategis Perangkat Daerah	√		√		Sudah sesuai
	BAB III. TUJUAN, SASARAN, STRATEGIS DAN ARAH KEBIJAKAN					
	3.1 Tujuan Renstra Perangkat Daerah Tahun 2025-2029	√		√		Agar ditambahkan gambar 3.2. Gambar kerkaitan sasaran RPJMD dengan tujuan Renstra sesuai dengan sistematika Inmendagri No 2 2025
	3.2 Sasaran Renstra Perangkat Daerah 2025-2029	√		√		Sudah sesuai
	3.3 Strategi Perangkat Daerah Dalam Mencapai Tujuan dan Sasaran Renstra PD Tahun 2025-2029	√		√		Agar ditambahkan atau dinarasikan apabila ada strategi atau arah kebijakan provinsi maupun kabupaten yang sudah pasti lokus nya
	3.4 Arah Kebijakan Perangkat Daerah dalam mencapai tujuan dan sasaran Renstra PD Tahun 2025-2029	√			√	Arah kebijakan RPJMD yang tercantum dalam tabel 3.3 agar dicek dan disesuaikan dengan RPJMD
	BAB IV. PROGRAM, KEGIATAN, SUBKEGIATAN, DAN KINERJA PENYELENGGARAAN BIDANG URUSAN					
	4.1 Uraian Program	√		√		Agar ditambahkan narasi
	4.2 Uraian Kegiatan	√		√		Agar ditambahkan narasi
	4.3 Uraian Subkegiatan beserta Kinerja, Indikator, target dan Pagu Indikatif	√			√	Format Tabel 4.3 agar disesuaikan dengan Inmendagri No 2 tahun 2025 serta melengkapi dengan outcome sesuai dengan RPJMD
	4.4 Uraian Subkegiatan dalam rangka mendukung Program Prioritas Pembangunan Daerah	√		√		Sudah sesuai

	4.5 Target Keberhasilan pencapaian Tujuan dan Sasaran Renstra PD Tahun 2025-2029 melalui Indikator Kinerja Utama (IKU) PD	√		√		Sudah sesuai
	4.6 Target Kinerja Penyelenggaraan Urusan Pemerintahan Daerah Tahun 2025-2029 melalui Indikator Kinerja Kunci (IKK)	√		√		Sudah sesuai
	BAB V. PENUTUP	√		√		Sudah sesuai

Amlapura, 18 September 2025

PD yang diverifikasi	**Tanda tangan**	**Tim Bapeda :**	**Tanda Tangan**
1. I Putu Eka Suardika, SKM	1.	1. Koordinator: drh. I Made Mangku, MAP 2. Verifikator: Ida Ayu Ngurah Yuliani, SE	1. 2.

Mengetahui Kepala Dinas Kesehatan Kabupaten Karangasem **dr. I Gusti Bagus Putra Pertama, MM.** Pembina Utama Muda (IV/c) NIP 197106082006041006	Mengetahui Plt. Kepala Bapeda Kab. Karangasem, **I Gusti Bagus Widiantara, ST., M.Si.** Pembina Utama Muda NIP. 19770611 200501 1 009

PARAF HIERARKI	
Sekretaris Dinas	
JF	